



## сплит система требования к установке










Загрузок: 2867    Скорость: 1.43 Мб/с

**СКАЧАТЬ**

Рейтинг: ★★★★★  
Автор: Clopper

Безопасно! Вирусов нет 

  196  Нравится 100  Твитнуть  g+1  50  95

 161 комментариев 



**Саша**  
Благодарочка за все!  
1 минуту назад



**Ангелина**  
Побольше бы таких сайтов.  
1 минуту назад



**Гриша**  
Первый раз тут, скорость загрузки радует, наличие файлов тоже!  
1 минуту назад



**Марина**  
Всем советую, качает быстро.  
1 минуту назад



**Леша**  
не поверил глазам, есть все. спасибо!  
1 минуту назад



**Оксана**  
Глупости говорят, что незаменимых не бывает, без этого сайта я бы пропала.  
1 минуту назад

Настенные сплит-системы Toshiba Toshiba RAS-13SKP - SKHP - 4,2 Mb Toshiba RAS-12SKSX - 6,4 Mb Toshiba SKV и SKVR - 6,4 Mb Toshiba RAS-07,10SKP-SKHP - 1,4 Mb Toshiba RAS-10UKP, 13NKP - 0,4 Mb Toshiba RAS-18,24NKP - NKHP - 0,7 Mb Toshiba NKV (Toshiba RAS-10, 13, 16NKV) - 0,4 Mb Toshiba Daiseikai JKVP - 0,4 Mb Мульти-системы Toshiba Настенный внутренний блок RAS-M-SKV мультисплит-системы Toshiba - 1,7 Mb Внешний блок мульти-системы Toshiba (RAS-4M23SAV-E, RAS-4M23SACV-E, RAS-3M26GAV-E ... Что нужно знать про установку сплит-системы Решение: Монтаж должны проводить специалисты, имеющие лицензию на установку кондиционеров, с соблюдением инструкции и с применением спецтехники. После монтажа в помещении не должно остаться ни мусора, ни пыли, ни коробок. Слово «кондиционер» прижилось только у нас в стране. Это фактически кусок словосочетания air-condition, что в переводе с английского означает «состояние воздуха». Монтаж сплит системы - очень ответственный и важный момент. И от того, насколько правильно произведен монтаж оборудования будет зависеть, насколько исправно и долго прослужит вам кондиционер. Поэтому далее мы предлагаем вашему вниманию руководство, в котором вы найдете инструкцию и схему по установке сплит-системы. Технология установки сплит-системы, описанная в руководстве, а также показанная на схеме ... Рекомендации по расчету и установке сплит-систем Требования, предъявляемые к микроклимату помещений, с каждым днем возрастают. Сегодня недостаточно установить кондиционер с тем, чтобы он охлаждал или нагревал зону обслуживания. Смонтированная климатическая система должна обеспечивать: Низкий уровень шума при работе сплит-систем является очень существенным показателем. Поэтому, при подборе оборудования и его установке на объекте, обязательно должен учитываться акустический фактор. ТОЛЬКО ДЛЯ СПЕЦИАЛИСТОВ ПО МОНТАЖУ, ТЕХНИЧЕСКОМУ ОБСЛУЖИВАНИЮ И РЕМОНТУ НІТАСНІ • Перед началом работ внимательно изучите данную инструкцию и строго следуйте приведенным указаниям. • Для монтажа агрегата обратитесь в торговое представительство НІТАСНІ. ТРЕБОВАНИЯ К МЕСТУ МОНТАЖА (Внимательно изучите приведенную ниже информацию и получите согласие заказчика на монтаж в выбранном месте.) Подготовка труб ВНИМАНИЕ! • Ежегодно в таком крупном мегаполисе, каким является Москва, тысячи потребителей приобретают новые бытовые настенные, потолочные или оконные сплит-системы. Крупные компании, продающие кондиционеры, давно объединили предложение самой бытовой техники с услугами по установке. Потребитель чаще всего соглашается на этот комплекс по той, причине, что продающая сплит-систему компания делает скидки на ее установку. Правила установки наружного блока кондиционера Первый важный момент. Как правильно установить кондиционер Монтаж климатического оборудования такого как сплит-системы требует выполнения ряда необходимых операций, большая часть из которых требуют определенных навыков и опыта. Факты говорят о том что качество монтажных работ на 85% определяет срок службы вашего кондиционера. Время, необходимое для установки оборудования, такого как кондиционера, примерно 3 — 4 часа. Из чего складывается цена на монтаж сплит-систем. В данном разделе приведены некие стандарты и требования к установке кондиционеров. Не смотря на то, что самостоятельная установка Сплит системы довольно проста, напуганные продавцами Сплит систем мы боимся за неё браться. Нам говорят, вы лишитесь гарантии, отчасти это верно, если только вам сразу не поставили печать в гарантийном талоне, но по личному опыту видели ли вы, чтобы хотя бы один из установщиков делал отметки в паспорте Сплит-системы, или без денег устранял свои же недостатки. У недобросовестного продавца всегда найдется способ отказать Вам в гарантии.