



образец автобиографии студентов










Загрузок: 2867 Скорость: 1.43 Мб/с

СКАЧАТЬ

Рейтинг: ★★★★★
Автор: Clopper

Безопасно! Вирусов нет 

  196  Нравится 100  Твитнуть  g+1  50  95

 161 комментариев 



Саша
Благодарочка за все!
1 минуту назад



Ангелина
Побольше бы таких сайтов.
1 минуту назад



Гриша
Первый раз тут, скорость загрузки радует, наличие файлов тоже!
1 минуту назад



Марина
Всем советую, качает быстро.
1 минуту назад



Леша
не поверил глазам, есть все. спасибо!
1 минуту назад



Оксана
Глупости говорят, что незаменимых не бывает, без этого сайта я бы пропала.
1 минуту назад

Автобиография – это описание жизни и деятельности человека. Образец написания автобиографии может понадобиться студенту во время обучения в ВУЗе, при прохождении практики. Данный документ пишется в произвольной форме. Изложение информации идет от первого лица, в хронологической последовательности. Сначала идет название (АВТОБИОГРАФИЯ), затем текст документа. Автобиографию начните со слов: «Я, ФИО, родился ... (число, месяц, год и место рождения). В процессе учебы в институте или по месту прохождения практики от студента часто требуется образец автобиографии. Он должен включать в себя основные сведения о месте рождения, близких родственниках, местах учебы. Если студент служил в армии, работал по трудовому договору, эту информацию также необходимо указывать. Обычный объем автобиографии составляет одну-две страницы. Некоторые институты не требуют подробных сведений, в этом случае основное содержание уместается на половине печатного листа. Образец автобиографии студентки Автобиография Периодически каждый из нас сталкивается с необходимостью написать автобиографию. Чтобы облегчить задачу составления автобиографии, ниже мы привели образец автобиографии студентки, который каждый из вас может использовать как шаблон для создания собственного документа, повествующего о вашем жизненном пути. Я, Ларина Татьяна Леонидовна, родилась 14 февраля 1985 года в г. Сватово Луганской обл. Пример написания автобиографии пригодится любому человеку, так как далеко не все знают, какие данные в ней нужно отразить. Оно и понятно: ведь не каждый день приходится сталкиваться с такой задачей. В результате возникают вопросы: как правильно написать автобиографию, что нужно в ней отразить в обязательном порядке и какими правилами написания нужно руководствоваться? Автобиография – это когда человек описывает свою деятельность и жизнь. Во время обучения в ВУЗе даже студентам может понадобиться образец написания биографий. Это особенно актуально, когда проходит практика. Для написания форма выбирается произвольная. В хронологической последовательности изложение происходит от первого лица. Первое пишется название (АВТОБИОГРАФИЯ), затем остальной текст документа. Автобиография — документ, который автор составляет самостоятельно. Автобиография типового формуляра не имеет и составляется произвольно. Однако отдельные составные части и реквизиты должны содержаться в автобиографии обязательно. Пишут автобиографию рукописным способом на листе бумаги формата А4 или на специальном бланке при поступлении на работу, на учебу. Форма изложения — повествовательная (от первого лица). Скорее всего, впервые с необходимостью написать автобиографию вы столкнетесь, поступая на учёбу в средне-специальное (училище, техникум) или высшее (институт, университет, академия) учебное заведение. Автобиография пишется на листе формата А4, от руки, в произвольной форме. Но вам могут выдавать и образцы написания автобиографии, или же листы с разделами (родился, учился...), которые студент должен заполнить. Как правило, студент должен уложиться в 1-2 стандартных листа. Документ, в котором человек самостоятельно (от первого лица) описывает свой жизненный путь именуется автобиографией. Её составление обычно требуется при трудоустройстве, при оформлении документов для получения гражданства или для выезда за границу. Особенностью написания автобиографии является то, что составляется она в свободной форме, на чистом листе бумаги (не разлинованной), без наводящих вопросов (подсказок). Строгих правил по написанию не существует, есть только рекомендации. Вариант авторизации с использованием единой учётной записи МГИУ (main.msiu.ru) Для входа с использованием единой учётной записи МГИУ нажмите на кнопку «Вход в систему» Для получения единой учётной записи МГИУ необходимо обратиться в кабинет 1310