



образец проектная работа










Загрузок: 2867 Скорость: 1.43 Мб/с

СКАЧАТЬ

Рейтинг: ★★★★★
Автор: Clopper

Безопасно! Вирусов нет 

  196  Нравится 100  Твитнуть   50  95

 161 комментариев 



Саша
Благодарочка за все!
1 минуту назад



Ангелина
Побольше бы таких сайтов.
1 минуту назад



Гриша
Первый раз тут, скорость загрузки радует, наличие файлов тоже!
1 минуту назад



Марина
Всем советую, качает быстро.
1 минуту назад



Леша
не поверил глазам, есть все. спасибо!
1 минуту назад



Оксана
Глупости говорят, что незаменимых не бывает, без этого сайта я бы пропала.
1 минуту назад

Структура проектной работы 1. Титульный лист: На титульном листе указываются: Наименование учебного заведения Тема проектной (исследовательской) работы ; Ф.И.автора, Ф.И.О. руководителя или консультанта исследовательской работы 2. Содержание (должно содержать наименования всех частей работы с указанием страниц). Написание работы похоже на работу над сочинением. Излагаем информацию о предприятии последовательно, логично, подробно, образно, развернутыми предложениями. Образец титульного листа МБОУ ДОД Дворец творчества детей и молодежи города Ростова-на-Дону Донская академия наук юных исследователей им. Ю.А. Жданова (шрифт 14) Наименование секции/подсекции: (шрифт 14) Исследовательская работа Тема: «Наименование работы» (шрифт 16) Автор работы: (шрифт 14) Фамилия, имя (полностью), класс, учебное заведение. Руководитель: Ф.И.О.(полностью), должность. Проектная работа должна быть построена по определенной структуре. Основными элементами этой структуры в порядке их расположения являются: титульный лист; оглавление; паспорт проектной работы, введение; основная часть; заключение; библиографический список; приложения. Титульный лист является первой страницей работы и заполняется по образцу. После титульного листа помещается оглавление, в котором приводятся пункты работы с указанием страниц. При выполнении проектных работ по обществузнанию следует придерживаться общепринятых правил при оформлении проектных, исследовательский работ или рефератов. В верхней части титульного листа указывается название образовательного учреждения (школы), в средней части должна быть обозначена тема, ниже - сведения о выполнивших работу (класс, фамилии и имена учащихся), фамилия, имя и отчество руководителя. Государственная столичная гимназия Требования к оформлению электронного варианта проектной работы учащихся 9-10 классов 1. Расположение основных частей: 1) титульный лист; 2) оглавление; 3) основное содержание согласно оглавлению; 4) приложения; 5) список используемой литературы и интернет-ресурсы. Иметь в виду, что введение, каждый вопрос, выводы и список литературы, начинаются с нового листа. 2. Поля. Сайт школы № 134 Программа Оформление Достижения На занятиях Работы, конкурсы Структура исследовательской и проектной работы Общие требования к оформлению работ Оформление титульного листа Оформление содержания Создание оглавления Оформление таблиц Оформление рисунков Оформление списка литературы Автореферат Структура исследовательской и проектной работы Исследовательская работа состоит из введения, 2-3 параграфов, заключения, списка литературы. разработка смет на проектные работы в базисных ценах с переводом в текущие составление проектных смет по отраслевым сборникам сметные расчеты по изыскательским работам Составление сметы на проектно-изыскательские работы (ПИР) можно отнести к одному из специфических видов сметных расчетов. Стоимость проведения проектных работ рассчитывается не по сборникам единичных расценок, к которым относятся ТЕРы, ФЕРы, и даже не по элементным расценкам (ГЭСНы) ... "Договор подряда на выполнение проектных работ" – это четвёртая книга серии для сметчиков и руководителей строительством ?В помощь организациям строительного комплекса?. Текст договора на выполнение проектных работ разработан в соответствии с правовыми и нормативно-методическими документами, действующими на территории Российской Федерации. Издание будет полезно всем, кто занимается разработкой проектно-сметной документации или заказывает её для нужд строительства.