



образец пронумеровано прошнуровано










Загрузок: 2867 Скорость: 1.43 Мб/с

СКАЧАТЬ

Рейтинг: ★★★★★
Автор: Clopper

Безопасно! Вирусов нет 

  196  Нравится 100  Твитнуть  +1  50  95

 161 комментариев 



Саша
Благодарочка за все!
1 минуту назад



Ангелина
Побольше бы таких сайтов.
1 минуту назад



Гриша
Первый раз тут, скорость загрузки радует, наличие файлов тоже!
1 минуту назад



Марина
Всем советую, качает быстро.
1 минуту назад



Леша
не поверил глазам, есть все. спасибо!
1 минуту назад



Оксана
Глупости говорят, что незаменимых не бывает, без этого сайта я бы пропала.
1 минуту назад

Здравствуйте. Я устроилась на работу, опыта с документами и их подготовкой пока совсем нету. Дали задание прошнуровать документы, с этим я худо бедно справилась, но помощница шефа сказала обязательно не забыть про Пронумеровано, прошнуровано и скреплено печатью. Что это такое? Насколько я поняла это какая - то вставка в прошнурованный документ, однако я не понимаю как её сделать. Мне очень нужен образец как это должно выглядеть и куда вообще это помещать? Спасибо большое ! Здравствуйте, Лина. Изготовление печатей срочно, печати и штампы, печати, печати из резины, изготовление печатей по оттиску, москва, Гравер, факсимиле Всего прошито и пронумеровано _____ листа. _____ Всего прошито и пронумеровано _____ листа. _____ Всего прошито и пронумеровано _____ листа. _____ Всего прошито и пронумеровано _____ листа. _____ Всего прошито и пронумеровано _____ листа. _____ Всего прошито и пронумеровано _____ листа. _____ ВНИМАНИЕ (с 11.01.2009) Текст, набранный курсивом непосредственной печати не подлежит, поскольку только поясняет, какого рода информация должна быть указана. Необходимо выбрать нужный вариант Всего пронумеровано и прошнуровано __ листов фрагментов исходного текста программы Генеральный директор _____ Расшифровка подписи МП подпись Всего пронумеровано и прошнуровано __ листов фрагментов исходного текста программы Представитель правообладателя _____ Расшифровка... Порядок использования: прошейте документ бечевкой завяжите бечевку в узел (на обратной стороне последнего листа документа) на узел приклейте стикер «прошито и бланк пронумеровано прошнуровано и скреплено печатью пронумеровано» заполните количество листов, поставьте на угол стикера печать / подпись. Печать должна быть проставлена так, чтобы она попадала и на лист документа, и на наклейку. (за один лист, 24 наклейки на листе) заказать ...