



Бланк квитанции на на загранпаспорт










Загрузок: 2867 Скорость: 1.43 Мб/с

СКАЧАТЬ

Рейтинг: ★★★★★
Автор: Clopper

Безопасно! Вирусов нет 

  196  Нравится 100  Твитнуть  +1  50  95

 161 комментариев 



Саша
Благодарочка за все!
1 минуту назад



Ангелина
Побольше бы таких сайтов.
1 минуту назад



Гриша
Первый раз тут, скорость загрузки радует, наличие файлов тоже!
1 минуту назад



Марина
Всем советую, качает быстро.
1 минуту назад



Леша
не поверил глазам, есть все. спасибо!
1 минуту назад



Оксана
Глупости говорят, что незаменимых не бывает, без этого сайта я бы пропала.
1 минуту назад

С 10 октября 2011 года в структурных подразделениях Управления ФМС по г. Москве оформлением заграничных паспортов гражданам предоставляющих документы, служащие основанием для срочного рассмотрения заявления, письма органов здравоохранения, подтверждающие необходимость срочной поездки на лечение за пределы территории РФ, письма зарубежной медицинской организации о необходимости экстренного лечения, телеграфные сообщения, поступившие из-за пределов территории РФ ... Любое обращение в государственное учреждение для получения какой-либо от него услуги сопряжено с уплатой госпошлины за данную услугу. Для оформления загранпаспорта как старого, так и нового образца также необходимо уплатить госпошлину в доход государства. Уплата пошлины производится в любом банке РФ. Для уплаты госпошлины необходимо правильно заполнить платежное поручение, в т.ч. правильно прописать код бюджетной классификации (КБК). Внимание ! Уважаемые посетители, НЕСКОЛЬКО ВАЖНЫХ ЗАМЕЧАНИЙ ПО ВОПРОСУ ОПЛАТЫ ГОСПОШЛИНЫ: Оплатить государственную пошлину Вы можете в отделении Сбербанка только на территории того населенного пункта, в котором Вы подаёте заявление об оформлении загранпаспорта Плательщиком госпошлины является человек, которому оказывается государственная услуга Плательщик обязан оплачивать госпошлину от своего имени (ст.333.17 НК РФ) Если государственная услуга оказывается ребенку... За выдачу паспорта, удостоверяющего личность гражданина Российской Федерации за пределами Российской Федерации, - 2000 рублей; За выдачу паспорта, удостоверяющего личность гражданина Российской Федерации за пределами Российской Федерации, содержащего электронный носитель информации (паспорт нового поколения) - 3500 рублей; За выдачу паспорта, удостоверяющего личность гражданина Российской Федерации за пределами Российской Федерации... Полезная статья на тему как оформить загранпаспорт нового образца помогла нам подготовить эти советы по оформлению квитанции на загранпаспорт. Оформлением загранпаспортов занимается Федеральная Миграционная Служба ФМС России. Совершенно очевидно, что реквизиты для оплаты госпошлины за оформление загранпаспорта зависят от того, в каком территориальном органе ФМС России происходит оформление загранпаспорта. Федеральная Миграционная Служба ФМС России имеет свой официальный сайт www.fms.gov.ru. После скачивания госпошлины потребуется внести данные: фамилию, имя, отчество и адрес плательщика Стоимость госпошлины на загранпаспорт нового образца для взрослых составляет 3500 рублей, реквизиты действительны для подачи документов в Москве. Загранпаспорт нового образца (биометрический) — срок действия 10 лет. Оборудован электронным чипом для хранения дополнительной информации о своём владельце. Имеет большее количество страниц нежели его предшественник. Бланки для заграничного паспорта 1. Для выдачи заграничного паспорта нового поколения: 2. Для выдачи заграничного паспорта старого поколения: **ВНИМАНИЕ !!!** УФМС России по Санкт-Петербургу и Ленинградской области информирует получателей государственных услуг (физических лиц) о необходимости указания в платежном документе на перечисление платежей в бюджетную систему Российской Федерации, а также платежей за государственные услуги идентификатора сведений о физическом лице. В качестве идентификатора сведений о физическом лице рекомендуем использовать серию и номер документа, удостоверяющего личность заявителя ...