



## инн физического лица образец










Загрузок: 2867    Скорость: 1.43 Мб/с

**СКАЧАТЬ**

Рейтинг: ★★★★★  
Автор: Clopper

Безопасно! Вирусов нет 

  196  Нравится 100  Твитнуть   50  95

 161 комментариев 



**Саша**  
Благодарочка за все!  
1 минуту назад



**Ангелина**  
Побольше бы таких сайтов.  
1 минуту назад



**Гриша**  
Первый раз тут, скорость загрузки радует, наличие файлов тоже!  
1 минуту назад



**Марина**  
Всем советую, качает быстро.  
1 минуту назад



**Леша**  
не поверил глазам, есть все. спасибо!  
1 минуту назад



**Оксана**  
Глупости говорят, что незаменимых не бывает, без этого сайта я бы пропала.  
1 минуту назад

Что такое ИНН? Как получить ИНН? Можно ли открыть ИП без ИНН? Не могу найти ИНН / не знаю есть ли у меня ИНН, как узнать свой номер? Как получить дубликат свидетельства ИНН, если оригинал свидетельства утерян? Нужно ли получать новый ИНН при смене места жительства? Нужно ли получать новый ИНН при смене фамилии? Что такое ИНН? Идентификационный номер налогоплательщика — цифровой код, упорядочивающий учёт налогоплательщиков в Российской Федерации. Порядок получения ИНН физического лица. Какие документы нужны, чтобы получить ИНН? Скачать бланк заявления форма 2.2. Скачать образец заполнения заявления 11й символ:  $7*7+8*2+1*4+1*10+2*3+3*5+7*9+1*4+0*6+1*8=175$ , разделить на 11 = 15 и остаток 10, разделить на 10 остаток 0. Это и есть искомое число, все верно. 12й символ:  $7*3+8*7+1*2+1*4+2*10+3*3+7*5+1*9+0*4+1*6+0*8=162$ , разделим на 11 = 14 и остаток 8 — искомый последний символ в коде ИНН, все верно. Подать заявление на получение ИНН, также можно в электронном виде на официальном сайте ФНС. Для этого необходимо осуществить регистрацию пользователя, после чего авторизоваться на этой странице и заполнить всю необходимую информацию. В случае успешной подачи заявления, в течение 5 дней на указанный при регистрации e-mail, должно прийти уведомление. Бланк заявления на ИНН физического лица

Сложности заполнения заявления на ИНН Как заполнить заявление на ИНН онлайн Заявление на получение ИНН представляет собою форму с графами для заполнения их сведениями о налогоплательщике (паспортные данные, место проживания и т. п.). Найти ее можно на сайте ФНС или других справочных ресурсах. Если налогоплательщик придет лично подавать заявление, готовый бланк ему даст инспектор. Как узнать свой ИНН, если у вас нет соответствующего документа? И можно ли это сделать, не тратя время на походы в территориальную инспекцию, по Интернету? Где взять ИНН физического лица по паспорту? Как узнать ИНН по паспортным данным онлайн? ИНН физического лица. Пример поиска на сайте ФНС Можно ли найти ИНН по фамилии? Как узнать по ИНН человека: установить по ИНН физ.лица его фамилию Где взять ИНН физического лица по паспорту? ИНН получают по прописке. По временной регистрации ИНН можно получить только если нет постоянной регистрации(прописки в паспорте). Нужно пойти лично в налоговую, либо подать заявление через интернет(что удобнее), но потом всё равно пойти в налоговую за ИНН. Через МФЦ получить ИНН пока нельзя. Из документов нужен: паспорт, заявление и временная регистрация(если в паспорте нет прописки). Сроки Срок получения Свидетельства ИНН не более пяти рабочих дней срок. Зависит от налоговой.

<http://www.buhonline.ru/pub/news/2015/3/9612> Настоящий материал — это инструкция по заполнению справки о доходах физического лица 2-НДФЛ (утверждена приказом Минфина России от 17.11.10 № ММВ-7-3/611@). Инструкция составлена в виде таблицы, которая представляет собой пошаговое руководство к действию. Бухгалтер может использовать ее в качестве шпаргалки, где в краткой и доступной форме собрана актуальная информация, относящаяся к форме 2-НДФЛ. 1. Настоящий Порядок заполнения формы «Заявление физического лица о постановке на учет в налоговом органе» (далее в настоящем порядке – Заявление) разработан в соответствии с пунктом 5 статьи 84 Налогового кодекса Российской Федерации. 2. Общие требования к порядку заполнения Заявления аналогичны общим требованиям, приведенным в пунктах 2-4 Порядка заполнения формы «Уведомление о выборе налогового органа для постановки на учет российской организации по месту нахождения одного из ее ...