



## образец счет фактура ип










Загрузок: 2867    Скорость: 1.43 Мб/с

**СКАЧАТЬ**

Рейтинг: ★★★★★  
Автор: Clopper

Безопасно! Вирусов нет 

  196  Нравится 100  Твитнуть  g+1  50  95

 161 комментариев 



**Саша**  
Благодарочка за все!  
1 минуту назад



**Ангелина**  
Побольше бы таких сайтов.  
1 минуту назад



**Гриша**  
Первый раз тут, скорость загрузки радует, наличие файлов тоже!  
1 минуту назад



**Марина**  
Всем советую, качает быстро.  
1 минуту назад



**Леша**  
не поверил глазам, есть все. спасибо!  
1 минуту назад



**Оксана**  
Глупости говорят, что незаменимых не бывает, без этого сайта я бы пропала.  
1 минуту назад

Скачать бланк Счета-фактуры, рекомендации как заполнить и образец заполнения В случае реализации товаров, работ, услуг, которые облагаются НДС, для оплаты продукции применяется счет-фактура. Бланк и образец счета-фактуры приведены ниже. В отличие от счета, который обычно используется для получения предоплаты по договору, счет-фактура выставляется по факту поставки товара (выполнения работ, оказания услуг). По приведенному ниже образцу вы можете подготовить свои документы для получения оплаты. Строки: Нельзя использовать сводную счет фактуру от нескольких поставщиков. От каждого поставщика должна быть своя СФ. С 1 июля 2014 года подписывать счета-фактуры за ИП смогут доверенные лица(ранее мог только сам ИП). Строка 1 «Номер СФ» При составлении счетов-фактур обособленными подразделениями (участником товарищества или доверительным управляющим) к порядковому номеру через "/" добавляется код обособленного подразделения, указанный в учредительных документах ... Счёт-фактура – это документ, который выдаётся продавцом покупателю при передаче товара (выполнении работ, оказании услуг). Бланк счёта-фактуры необходим, в первую очередь, ИП и ООО на общей системе налогообложения. Выставленные счета-фактуры нужно отражать в журнале учёта полученных и выставленных счетов-фактур. Бланк счёта-фактуры утвержден Постановлением Правительства РФ от 26 декабря 2011 г. № 1137. Как же заполнить счет-фактуру? Начиная с 24.01.2012 г. вступила в силу новая форма счета-фактуры, утвержденная постановлением Правительства РФ от 26.12.2011 г. № 1137. В новый счет-фактуру добавилась следующая информация: наименование и код валюты, код единицы измерения, цифровой код страны происхождения товара. В поле (1) указываем номер и дату выписки счета-фактуры. Скачать счет-фактуру Счет-фактура – налоговый документ, который выдается продавцом покупателю после выдачи товара (оказания услуг, выполнения работ). Счет-фактура служит основанием для принятия к возмещению/вычету НДС (п.1 ст.169 НК РФ). Бланк счета-фактуры содержит информацию о наименовании и реквизитах продавца и покупателя, полный перечень товаров, работ или услуг с их общим количеством и стоимостью, информацию о ставке и сумме НДС и прочих показателях. строка 1 - порядковый номер и дата составления счета-фактуры, применяемого при расчетах по налогу на добавленную стоимость (далее - счет-фактура). строка 1а - порядковый номер внесенного в счет-фактуру исправления и дата внесения этого исправления. При составлении счета-фактуры до внесения в него исправлений в этой строке ставится прочерк ; строка 2 - полное или сокращенное наименование продавца - юридического лица в соответствии с учредительными документами, фамилия, имя ...