



курсовой проект образец










Загрузок: 2867 Скорость: 1.43 Мб/с

СКАЧАТЬ

Рейтинг: ★★★★★
Автор: Clopper


Безопасно! Вирусов нет 

  196  Нравится 100  Твитнуть   50  95

 161 комментариев 



Саша
Благодарочка за все!
1 минуту назад



Ангелина
Побольше бы таких сайтов.
1 минуту назад



Гриша
Первый раз тут, скорость загрузки радует, наличие файлов тоже!
1 минуту назад



Марина
Всем советую, качает быстро.
1 минуту назад



Леша
не поверил глазам, есть все. спасибо!
1 минуту назад



Оксана
Глупости говорят, что незаменимых не бывает, без этого сайта я бы пропала.
1 минуту назад

Все студенты средних и высших учебных заведений рано или поздно приходят к вопросу о правильности оформления курсовых работ. Важно, чтобы научный труд был красив как внутри, так и снаружи. Но не все могут похвастаться своей информативностью в данном вопросе, поэтому стоит рассказать более подробно обо всех моментах, которые касаются стиля, внешнего вида и грамотности оформления. Поэтому все вопросы, касающиеся оформления необходимо разделить на этапы и внимательно их соблюдать.

Министерство образования и науки Российской Федерации
 федеральное государственное бюджетное образовательное учреждение высшего профессионального образования «Российский государственный университет нефти и газа имени И. М. Губкина»
 ЮРИДИЧЕСКИЙ ФАКУЛЬТЕТ Кафедра теории и истории государства и права КУРСОВАЯ РАБОТА на тему: «НОРМЫ ПРАВА» Студент: Быкова Юлия Александровна Группа: ЮР-12-05
 Руководитель: профессор, д.ю.н ... Образец содержания (плана) курсовой работы СОДЕРЖАНИЕ
 Введение..... 3
 1. Теоретические основы формирования оборотных средств..... 5
 1.1. Сущность и классификация оборотных средств..... 5
 1.2. Характеристика основных стадий кругооборота 1.3. 1.4. 2 оборотных средств..... 8
 Источники финансирования оборотных средств..... 11
 Производственный цикл предприятия и расчет его продолжительности..... 14
 17 17 20
 Титульный лист образец Задание кафедры на работу образец Отзыв научного руководителя бланк Перечень принятых сокращений (при необходимости) Оглавление образец Текст работы (включая введение, главы и заключение) Перечень принятых терминов (при необходимости) образец Список используемых источников образец Приложения (при необходимости) размер бумаги стандартного формата А4 (210 x 297 мм) поля: левое – 30 мм, верхнее – 20 мм, правое – 10 мм... Титульный лист (образец) Задание кафедры на работу (образец) Отзыв научного руководителя (бланк) Перечень принятых сокращений (при необходимости) Оглавление (образец) Текст работы (включая введение, главы и заключение) Перечень принятых терминов (при необходимости) (образец) Список используемых источников (образец) Приложения (при необходимости) Объем курсовой работы Количество страниц курсовой работы определяет профильная кафедра. Правила оформления Страницы текста и приложений должны соответствовать формату А4(210x297). Выполнение работы осуществляется машинописным способом на одной стороне листа белой бумаги через 1,5-2 интервала. Высота букв и цифр должна быть не менее 1,8 мм. (Обычно шрифт 12 Times New Roman С с двойным интервалом или шрифт 14 Times New Roman С с полуторным интервалом). На странице около 1800 знаков, включая пробелы и знаки препинания, т.е. 57-60 знаков в строке, 28-30 строк на странице.