



бланк ос 6









Загрузок: 2867 Скорость: 1.43 Мб/с

СКАЧАТЬ

Рейтинг: ★★★★★
Автор: Clopper

Безопасно! Вирусов нет 

 161 комментариев 



Саша
Благодарочка за все!
1 минуту назад



Ангелина
Побольше бы таких сайтов.
1 минуту назад



Гриша
Первый раз тут, скорость загрузки радует, наличие файлов тоже!
1 минуту назад



Марина
Всем советую, качает быстро.
1 минуту назад



Леша
не поверил глазам, есть все. спасибо!
1 минуту назад



Оксана
Глупости говорят, что незаменимых не бывает, без этого сайта я бы пропала.
1 минуту назад

Образец бланка инвентарной карточки учета объекта ОС можно скачать по ссылке: [Скачать](#) типовой образец формы в MS Excel! Данный образец бланка инвентарной карточки учета объекта ОС программа БухСофт заполняет автоматически! Подробнее об автоматизации бух. учета [УКАЗАНИЯ ПО ПРИМЕНЕНИЮ И ЗАПОЛНЕНИЮ ИНВЕНТАРНОЙ КАРТОЧКИ УЧЕТА ОБЪЕКТА ОС](#) Выдержка из постановления Госкомстата РФ от 21 января 2003 г. № 7 "Об утверждении унифицированных форм первичной учетной документации по учету основных средств"... Загрузить ОС-6 «Инвентарная карточка учета объекта основных средств» Постановление Госкомстата РФ от 21.01.2003 г. N 7 Формат: MS-Excel :: Размер: 8 КБ Применяются для учета наличия объекта основных средств, а также учета движения его внутри организации. Ведутся в бухгалтерии в одном экземпляре: на каждый объект - по форме N ОС-6, на группу объектов - по форме N ОС-6а, для объектов основных средств малых предприятий - по форме N ОС-6б. Форма ОС-6. Инвентарная карточка учета объекта основных средств Пример заполнения инвентарной карточки учета основного средства (форма № ОС-6) есть на нашем сайте. Форма ос 6 (основные средства форма ос 6), инвентарная карточка форма ос 6, заполнение формы ос 6, форма ос 6 бланк, форма ос 6 образец — это то, что вы искали. Как правильно заполнить инвентарную карточку на объекты основных средств? Образец заполнения формы ОС-6. Скачать бланки инвентарной карточки ОС-6, ОС-6а, ОС-6б. № формы Название формы Раг Форма ОС-1 Акт о приеме-передаче объекта основных средств (кроме зданий, сооружений) скачать >> Форма ОС-1а Акт о приеме-передаче здания (сооружения) скачать >> Форма ОС-1б Акт о приеме-передаче групп объектов основных средств (кроме зданий, сооружений) скачать >> Форма ОС-2 Накладная на внутреннее перемещение объектов основных средств скачать >> Форма ОС-3 Акт о приеме-сдаче отремонтированных, реконструированных... ЛПА:ЗАКОН Бланк формы от 14.09.2001 Инвентарная карточка учета объекта основных средств форма ОС-6 заполняется при приеме нового объекта к учету. Заполняет ее бухгалтер на основании акта приема-передачи. Инвентарная карточка учета основных средств бланк ОС-6 – скачать (excel). В качестве примера мы заполнили форму ОС-6, скачать образец заполнения можно по ссылке в конце статьи. Типовая форма ОС-6 заполняется на один конкретный объект основных средств.