



## как делать сноску на закон








Загрузок: 2867    Скорость: 1.43 Мб/с

**СКАЧАТЬ**

Рейтинг: ★★★★★  
Автор: Clopper


Безопасно! Вирусов нет 

 196  100  Твитнуть  50  95

 161 комментариев 



**Саша**  
Благодарочка за все!  
1 минуту назад



**Ангелина**  
Побольше бы таких сайтов.  
1 минуту назад



**Гриша**  
Первый раз тут, скорость загрузки радует, наличие файлов тоже!  
1 минуту назад



**Марина**  
Всем советую, качает быстро.  
1 минуту назад



**Леша**  
не поверил глазам, есть все. спасибо!  
1 минуту назад



**Оксана**  
Глупости говорят, что незаменимых не бывает, без этого сайта я бы пропала.  
1 минуту назад

Подготовка контрольных и курсовых работ по юриспруденции приводит к необходимости ставить сноски на законы и другие нормативно-правовые акты. Как же оформить сноску на закон? Ссылка на закон должна содержать в себе следующие необходимые реквизиты: 1. Наименование закона, в которое входят: - полное обозначение вида закона, например, «Федеральный закон»; - название закона, например, «Об общих принципах организации местного самоуправления в Российской Федерации» ...

Правила оформления ссылок

Нормативные акты: Основные требования оформления библиографических ссылок предусмотрены национальными и межгосударственными стандартами, в том числе ГОСТ Р 7.0.5-2008, ГОСТ 7.1-2003, ГОСТ 7.82-2001. Вместе с тем, допускается применять сложившийся в Вашем научном или профессиональном сообществе формат проставления ссылок на источник. Главное не забывать делать ссылку на СПС КонсультантПлюс (либо на сайт <http://www.consultant.ru/>) . Внимание! Термин «сноски» – это не синоним для библиографических ссылок, и употреблять его в данном случае некорректно ! Однако подавляющее большинство студентов при написании курсовых и дипломных работ ищет ответ на вопрос: «как делать сноски», имея в виду как оформлять библиографические ссылки. Именно поэтому мы будем употреблять в статье правильный термин - библиографические ссылки. Далее опишем различия между этими понятиями. Редко кто из авторов (не только студентов, но и начинающих аспирантов, соискателей) оформляет сноски правильно, т. е. в соответствии с ГОСТом. Даже у разных редакторов нередко к этому предъявляются разные требования, поскольку есть варианты. Следует заметить, что оформление ссылок, в отличие от оформления списка литературы (библиографического описания источников), осуществляется по ГОСТу 7.1-84 «Библиографическое описание документа. 1) Правила оформления библиографического описания документа 2) Правила оформления библиографических ссылок (формат .pdf) Правила оформления библиографического описания документа

Описание книги одного автора Бекяшев Д.К. Международное трудовое право : публично-правовые аспекты : учебник / Д.К. Бекяшев. - Москва : Проспект, 2015. - 280 с. Иващенко Н.В. Практический курс корейского языка. Начальный этап / Н.В. Иващенко ; грамматика под ред. Я.Е. Пакуловой. - Москва : Вост. кн., 2014.

**НАЦИОНАЛЬНЫЙ СТАНДАРТОССИЙСКОЙ ФЕДЕРАЦИИ Система стандартов по информации, библиотечному и издательскому делу**

**БИБЛИОГРАФИЧЕСКАЯ ССЫЛКА Общие требования и правила составления** Издание официальное

Предисловие Цели и принципы стандартизации Российской Федерации установлены Федеральным законом от 27 декабря 2002 г. № 184-ФЗ «О техническом регулировании», а правила применения национальных стандартов Российской Федерации – ГОСТ Р 1.0–2004 «Стандартизация в Российской Федерации».