






## доклад правильное оформление титульный лист










Загрузок: 2867    Скорость: 1.43 Мб/с

**СКАЧАТЬ**

Рейтинг: ★★★★★  
Автор: Clopper

Безопасно! Вирусов нет    

  196  Нравится 100  Твитнуть  g+1  50  95

 161 комментариев 



**Саша**  
Благодарочка за все!  
1 минуту назад



**Ангелина**  
Побольше бы таких сайтов.  
1 минуту назад



**Гриша**  
Первый раз тут, скорость загрузки радует, наличие файлов тоже!  
1 минуту назад



**Марина**  
Всем советую, качает быстро.  
1 минуту назад



**Леша**  
не поверил глазам, есть все. спасибо!  
1 минуту назад



**Оксана**  
Глупости говорят, что незаменимых не бывает, без этого сайта я бы пропала.  
1 минуту назад

Дипломные, курсовые, рефераты, эссе, доклады и, возможно, еще с десяток других наименований – все то, что приходится пережить студенту до момента его выпуска из высшего учебного заведения. Порой нам, студентам, кажется, что текст работы не так уж и важен самим преподавателям, ведь придираются они постоянно к правильному оформлению титульного листа доклада. Далось им это. Пример оформления титульного листа реферата или диплома Титульный лист является, первой страницей работы, номер на этой странице не ставится. Оформляется титульный лист по ГОСТУ 21.101.97. Текст обычно набирается шрифтом Times New Roman, размер 14 пт. Заглавными буквами набирается учебное заведение или министерство образования и тема. Но в разных Вузах разные требования, ниже будут представлены образцы титульных листов. Начиная со школьной скамьи необходимо научиться правильному оформлению титульного листа. Интересно сто ещё в средние века требовалось оформление таких документов, несмотря на то, что прошло много лет, основные правила остались теми же. Когда производится оформление доклада, титульный лист следует заполнять, соблюдая определённые правила. Если учебные заведения не имеют требований к оформлению докладов, разработанных сами учреждением, то следует придерживаться установленных норм оформления. Как красиво оформить титульный лист проекта? Как оформлять титульный лист курсовой работы? У многих первокурсников возникают проблемы по поводу правильного оформления доклада или реферата. Очень часто, получив задание написать реферат, студент задумывается над тем, как оформить титульный лист. Залогом хорошей отметки является не только сам текст реферата, но и безупречно составленный титульный лист. Доброго времени суток, уважаемый читатель! У многих студентов, особенно у студентов-первокурсников, возникает много вопросов, связанных с оформлением своих учебных работ. Иногда случается так, что преподаватель даёт своим студентам задание написать, скажем, реферат, на определённую тему. При этом он, как правило, рассказывает о том, как следует оформлять данную работу. Однако часто бывает так, что объяснения преподавателя, касаемые оформления работы, либо неясны, либо неполны. Школьникам и студентам за весь период обучения приходится выполнять очень много работ, в том числе, докладов, рефератов, курсовых проектов. Правильное оформление своего труда – это залог успеха и повод предстать перед преподавателем в лучшем виде, ведь встречают реферат именно по первому листу. Требования к оформлению титульного листа доклада встречаются еще в Средневековье, прошло достаточно времени, а ничего не изменилось: реферат по-прежнему, должен иметь название ВУЗа, тему ... Образец оформления титульного листа реферата. Федеральное государственное образовательное бюджетное учреждение высшего профессионального образования Финансовый университет при Правительстве Российской Федерации (Финансовый университет) Кафедра «Физическое воспитание» Реферат на тему: «Изменение функций опорно-двигательного аппарата под воздействием занятий физической культурой и спортом» Выполнил: . Студент гр.АУ 3-2 Сидоров И.И. Проверил: Доцент, к.п.н. Воронкина Л.В. Москва - 2013 Как это сделать. Все очень просто. Приведу основные элементы оформления титульного листа (по ГОСТу 7.32-2001) Всего 4 пункта 1. Наименование вышестоящей организации Например, Министерство образования и науки Российской Федерации Государственное образовательное учреждение высшего профессионального образования «ЧИТИНСКИЙ ГОСУДАРСТВЕННЫЙ УНИВЕРСИТЕТ» (ЧитГУ) Институт переподготовки и повышения квалификации Гуманитарно-технический колледж Это пост-памятка. В первую очередь для нас самих. Он содержит рекомендации и требования, принятые у нас в школах и других учебных заведениях при написании письменной самостоятельной работы учеником. Эти правила мы использовали, начиная с младшей школы для написания рефератов и докладов и заканчивая моими курсовыми и дипломными работами в университете. Здесь я собрала самые основные ответы на вопросы: как писать, что писать, как оформлять.