



презентации образец к дипломной работе








Загрузок: 2867 Скорость: 1.43 Мб/с

СКАЧАТЬ

Рейтинг: ★★★★★
Автор: Clopper

Безопасно! Вирусов нет 

 196  Нравится 100  Твитнуть  50  95

 161 комментариев 



Саша
Благодарочка за все!
1 минуту назад



Ангелина
Побольше бы таких сайтов.
1 минуту назад



Гриша
Первый раз тут, скорость загрузки радует, наличие файлов тоже!
1 минуту назад



Марина
Всем советую, качает быстро.
1 минуту назад



Леша
не поверил глазам, есть все. спасибо!
1 минуту назад



Оксана
Глупости говорят, что незаменимых не бывает, без этого сайта я бы пропала.
1 минуту назад

Правила создания презентации к дипломным и курсовым работам: 1. Количество слайдов презентации для защиты дипломной работы – 12-15. Меньшее количество не позволяет раскрыть смысл излагаемого материала, большее количество превращается в формальное перелистывание страниц. Для курсовой работы объем составляет 7-8 слайдов. 2. Первый и последний слайды должны быть одинаковыми. Здесь приведен пример доклада на защите дипломной работы. Слайды презентации в power point (иллюстративный материал) можно скачать и посмотреть здесь . Слайд1 Актуальность выбранной темы обусловлена тем, что при принятии решения по инвестиционному проекту для любого предприятия важно достижение окупаемости проекта. Соизмерение затрат и результатов позволяет предупредить возможные убытки при внедрении проекта, оценить эффективность инвестиционного проекта с учетом имеющихся рисков. Презентация к дипломной работе Стиль оформления презентации и порядок представления информации Тема дипломной работы цель 1 цель 2 цель 3 ... Задачи дипломной работы задача 1 задача 2 задача 3 ... Цели дипломной работы Показатели хозяйственной деятельности предприятия Показатели 2009 год 2010 год Отклонение Темп роста, % Затраты, руб 290 297 64 2, Прибыль, руб. 871 980 108 12 Среднесписочная численность работников, чел. Сайт создан для дополнительного общения преподавателей и студентов нашего Университета. Уважаемые студенты! Записавшись на страницу своего преподавателя вы экономите свое время и средства, находитесь в курсе всех деталей учебного процесса. Вы можете проверить свои знания, задать вопросы преподавателю по учебному материалу, ознакомиться с научно-исследовательскими работами и интересными практическими проектами. Андрияшина Т.В., Болбат О.Б. Создание презентации для защиты дипломной работы (на примере публичной защиты курсового проекта). Учебное пособие. Новосибирск: СГУПС, 2011. Содержание ВВЕДЕНИЕ Основные положения Общие сведения Цели Задачи Техническое и программное обеспечение Основные понятия Структура курсовой (дипломной) работы Подготовка доклада к защите Презентация как средство представления дипломной работы Презентация дипломной работы Электронная презентация – современный... Данная статья о том, как наши методические рекомендации помогут сделать презентацию для защиты дипломной работы, максимально кратко и лаконично отобразить её содержание в презентации MS PowerPoint. Для создания качественной презентации, которая станет Вашим помощником, и не будет мешать, предоставляем некоторые рекомендации: Ваша презентация должна полностью совпадать с текстом Вашего доклада. В последнее время наряду с защитной речью от студентов требуется также предоставить компьютерную презентацию к диплому. Это обусловлено тем, что на смену бумажно-плакатным носителям пришли новые технологии, в частности, компьютерная мультимедийная презентация, наиболее ярко и в более выигрышном свете представляющая проведенную студентом кропотливую исследовательскую работу.