






## методика кубика рубика










Загрузок: 2867    Скорость: 1.43 Мб/с

**СКАЧАТЬ**

Рейтинг: ★★★★★  
Автор: Clopper

Безопасно! Вирусов нет    

  196     Нравится 100     Твитнуть     g+1     50     95

 161 комментариев 



**Саша**  
Благодарочка за все!  
1 минуту назад



**Ангелина**  
Побольше бы таких сайтов.  
1 минуту назад



**Гриша**  
Первый раз тут, скорость загрузки радует, наличие файлов тоже!  
1 минуту назад



**Марина**  
Всем советую, качает быстро.  
1 минуту назад



**Леша**  
не поверил глазам, есть все. спасибо!  
1 минуту назад



**Оксана**  
Глупости говорят, что незаменимых не бывает, без этого сайта я бы пропала.  
1 минуту назад

Эта методика предназначена для диагностики уровня развития наглядно-действенного мышления. Пользуясь известным кубиком Рубика, ребенку задают разные по степени сложности практические задачи на работу с ним и предлагают их решить в условиях дефицита времени. Ниже приведены описания девяти таких заданий, вслед за которыми в скобках указано количество баллов, которое получает ребенок, решив данную задачу за 1 мин. Всего на эксперимент отводится 9 мин (по минуте на задачу). по многочисленным отзывам здесь изложены самые понятные и доступные методики сборки кубика Рубика нашим формулам, алгоритмам и инструкциям уже много лет, все очень тщательно проверено, чтобы вы без труда научились собирать кубик Рубика научиться собирать кубик Рубика 3x3 по нашим схемам можно за 45 минут победили кубик 3x3? приступайте к другим головоломкам! Мы научим вас как сложить кубик Рубика 2x2 4x4 5x5 6x6 7x7 Мегаминкс Скъюб Пирамидка Этот метод был придуман в 1981 году в Чехии Джессикой Фридрих. Он относится к послойным методам, т.е. кубик собирается по слоям, как во многих методиках для начинающих. Однако в данном методе сделаны усовершенствования, позволяющие снизить количество этапов с 7 до 4. Сначала собирается крест на начальной стороне, потом собирается первый слой одновременно со вторым, а последний слой решается в 2 этапа. Но не все так просто, чтобы освоить данный метод полностью, нужно выучить 119 алгоритмов! Возможно, многие из читателей задавались вопросом, как людям удаётся собирать кубик Рубика 3x3 за 7 секунд. Если даже предположить, что рекордсмену сильно повезло, то таблица мирового рейтинга по среднему из пяти результатов уже не оставляет сомнений: если больше 80 человек в среднем укладываются в 12 секунд, очевидно они что-то знают. В этом кратком обзоре я постараюсь приоткрыть секреты скоростной сборки. Скоростная сборка — это сборка кубика Рубика на время. Подробнее про скоростную сборку можно почитать тут. Для изучения скоростной сборки необходимо научиться быстро вращать кубик, а также выучить алгоритмы и понять определённые принципы. Умение быстро собирать кубик увеличивает интерес участия во встречах и соревнованиях. Метод Джессики Фридрих — это самый простой в освоении, а также самый продуктивный метод скоростной сборки кубика Рубика. Этот метод был придуман чешской студенткой Джессикой в 1981 году. Абсолютное большинство спидкуберов используют именно этот метод, потому что на него очень просто перейти с послойного метода сборки кубика Рубика для начинающих . КАК СОБРАТЬ КУБИК РУБИКА 3x3 В этой очень простой инструкции я хочу поделиться знаниями и формулами для сборки кубика Рубика 3x3. Рисунок 1. Наглядное представление сборки кубика данным методом Рисунок 2. Центральные элементы Шесть неподвижных элементов, имеющие каждый свой цвет, определяющий цвет стороны (например, если мы собираем белую сторону, это значит, что мы ориентируемся на белый центральный элемент). Центры являются неподвижными, поэтому в сборке они не перемещаются. NEW Новый Кубик Рубика 3x3 БЕЗ НАКЛЕЕК: В целом, сборка кубика Рубика 2x2 построена на логике сборки последнего слоя кубика Рубика 3x3, поэтому тем, кто справился с 3x3, советы и подсказки как собрать кубик Рубика 2x2 скорее всего не понадобятся. Кубик Рубика 2x2: Очень простая инструкция и схема сборки за 3 шага. Перевод официальной инструкции Rubik's (PDF, 196 Кб). Кубик Рубика 2x2: Интуитивная схема сборки по методу Валерия Морозова. Кубику Рубика исполнилось 40 лет.