



пример заполнения ds 160










Загрузок: 2867 Скорость: 1.43 Мб/с

СКАЧАТЬ

Рейтинг: ★★★★★
Автор: Clopper

Безопасно! Вирусов нет 

  196  Нравится 100  Твитнуть   50  95

 161 комментариев 



Саша
Благодарочка за все!
1 минуту назад



Ангелина
Побольше бы таких сайтов.
1 минуту назад



Гриша
Первый раз тут, скорость загрузки радует, наличие файлов тоже!
1 минуту назад



Марина
Всем советую, качает быстро.
1 минуту назад



Леша
не поверил глазам, есть все. спасибо!
1 минуту назад



Оксана
Глупости говорят, что незаменимых не бывает, без этого сайта я бы пропала.
1 минуту назад

Что такое электронная визовая анкета DS-160? Электронная визовая анкета DS-160 – сравнительно недавнее (действует с ноября 2009 года) нововведение в процедуре обращения за неиммиграционной визой в США. Он-лайн анкета DS-160 объединила в себе сразу 3 визовые анкеты. Информацию о соискателе стало проще анализировать, позволив визовым офицерам в Консульстве США принимать более взвешенные и быстрые решения о выдаче визы. Обновление анкеты от 23.11.2012

Есть дивная тема, в которой обсуждается заполнение анкеты на неиммиграционную визу в США. Часть вопросов, которые в ней задаются - от незнания, что на самом деле есть в этой анкете и что нужно отвечать. Разумеется, анкета со временем меняется, но общий смысл всегда один и тот же. Ниже - анкета на визу США DS-160, снятая с сайта консульства 23 ноября 2012 года и заполненная так, как положено. Онлайн форма для заполнения неиммиграционной анкеты DS-160 находится вот здесь (Online Nonimmigrant Visa Application (DS-160))

Прежде чем начать заполнять анкету вы должны иметь под рукой некоторые обязательные данные: фото для визы в США в электронном виде, ваш загранпаспорт, знать номер российского паспорта, иметь данные о месте работы или учебы (название учреждения, адрес, телефон, ваша должность и очень короткое описание ваших обязанностей), иметь такие же данные о предыдущем месте работы ...

Пройдя этот долгий путь, вы будете готовы к собеседованию, о деталях прохождения которого я расскажу в заключительной части блога.

ПРОЦЕДУРА ЗАПОЛНЕНИЯ АНКЕТЫ ДЛЯ ПОЛУЧЕНИЯ АМЕРИКАНСКОЙ ВИЗЫ

Заявление на неиммиграционную визу (форма DS-160) Вы найдете на сайте Посольства США по ссылке: http://bishkek.usembassy.gov/non-immigrant_visas.html В правом верхнем углу страницы в окне Select Tooltip Language (Выберите язык) выберите „русский“ и нажмите кнопку „START APPLICATION“ (начать заполнение). Я получил эту книгу бесплатно, порекомендовав её друзьям! Всем кто собирается в Америку читать обязательно!

Общие сведения Каждый заявитель, включая детей, подает отдельное заявление на визу по форме DS-160. Форма DS-160 заполняется и отправляется через Интернет до проведения собеседования в посольстве или консульстве. Для записи на собеседование необходимо предоставить номер штрих кода, который указывается на странице подтверждения DS-160. Заявление DS-160 в обязательном порядке представляется через Интернет и Вам необходимо принести распечатанную страницу подтверждения с собой на собеседование.