



## пример заполнения шахматная ведомость










Загрузок: 2867    Скорость: 1.43 Мб/с

**СКАЧАТЬ**

Рейтинг: ★★★★★  
Автор: Clopper

Безопасно! Вирусов нет 

  196  Нравится 100  Твитнуть   50  95

 161 комментариев 



**Саша**  
Благодарочка за все!  
1 минуту назад



**Ангелина**  
Побольше бы таких сайтов.  
1 минуту назад



**Гриша**  
Первый раз тут, скорость загрузки радует, наличие файлов тоже!  
1 минуту назад



**Марина**  
Всем советую, качает быстро.  
1 минуту назад



**Леша**  
не поверил глазам, есть все. спасибо!  
1 минуту назад



**Оксана**  
Глупости говорят, что незаменимых не бывает, без этого сайта я бы пропала.  
1 минуту назад

Мы уже знаем, что такое счета, знаем как составлять проводки и что такое бух. баланс. Настало время познакомиться с шахматной ведомостью. Шахматная ведомость является заключающим этапом ведения хозяйственной деятельности, а как же баланс? Да, конечно именно в балансе отражаются итоги этой деятельности, именно он интересует налоговую. Итак, мы разобрали проводки, научились вести учет по счетам, узнали что такое баланс, как он составляется. Что же дальше? Вообще-то конечной целью и является составление бухгалтерского баланса за определенный период, используя правила бухгалтерского учета (ПБУ и т.п.). Именно этот документ позволяет сделать анализ всей хозяйственной деятельности фирмы. Но мы не можем, как мы уже говорили в предыдущей статье, после каждой хозяйственной операции составлять баланс. «Бухгалтерский учет стоит выше всех наук и искусств, ибо все нуждаются в нем, а он ни в ком не нуждается. Без бухгалтерского учета Мир был бы не управляем, и люди не смогли бы понимать друг друга». Бартоломео де Салазано 1590г. Владея знаниями бухгалтерского учета всецело, специалист владеет информацией о полной жизнедеятельности хозяйствующего субъекта. Подборка наиболее важных документов по запросу Шахматная ведомость (нормативно-правовые акты, формы, статьи, консультации экспертов и многое другое). Оборотно-сальдовая ведомость – это один из важнейших регистров бух учета, который раскрывает информацию о начальных и конечных остатках (сальдо) и движениях по счетам. Ведомость составляется после: Однако, хотя бы раз в жизни это желательно сделать для более глубокого понимания сути бухгалтерского учета и принципа двойной записи. Образцы оборотных ведомостей часто используют студенты экономических вузов для решения задач и написания курсовых работ. Здесь можно почитать о годовой инвентаризации. О списании кредиторской и дебиторской задолженности. О поиске ошибок в учете. Как делать оборотно-сальдовую ведомость? Рассмотрим на примере. Составить шахматную оборотную ведомость и оборотную ведомость по синтетическим счетам. Шахматная оборотная ведомость предназначена для обобщения всех хозяйственных операций предприятия за отчетный месяц. В ней отражаются все счета, по которым было движение за отчетный месяц. Шахматная оборотная ведомость, форма отражения и периодического обобщения бухгалтерских записей в разрезе корреспондирующих синтетических счетов. Содержит итоговые суммы однородных по экономическому содержанию хозяйственных операций. Представляет собой таблицу, горизонтальные строки которой отведены для записей по дебетуемым счетам, а вертикальные колонки - для записей по кредитуемым счетам. Шахматная оборотная ведомость - это оборотная ведомость, составляемая по шахматной форме. Шахматная ведомость содержит корреспонденцию счетов. Шахм..