



скачать программу для удаления системных программ










Загрузок: 2867 Скорость: 1.43 Мб/с

СКАЧАТЬ

Рейтинг: ★★★★★
Автор: Clopper

Безопасно! Вирусов нет 

  196  Нравится 100  Твитнуть  +1  50  95

 161 комментариев 



Саша
Благодарочка за все!
1 минуту назад



Ангелина
Побольше бы таких сайтов.
1 минуту назад



Гриша
Первый раз тут, скорость загрузки радует, наличие файлов тоже!
1 минуту назад



Марина
Всем советую, качает быстро.
1 минуту назад



Леша
не поверил глазам, есть все. спасибо!
1 минуту назад



Оксана
Глупости говорят, что незаменимых не бывает, без этого сайта я бы пропала.
1 минуту назад

Вы сможете удалять системные приложения, создавать резервные копии приложений и сохранять их на SD-карте устройства или на хранилище Dropbox, восстанавливать данные из копий, а так же многое другое. Приложение работает только на рутованных устройствах. Многих пользователей не устраивают предустановленные приложения, а многим они просто не нужны и их следует удалить. Но проблема в том, что «стандартными средствами» удалить уже установленное ПО нельзя. Вот для этих целей и существуют различные файловые менеджеры с расширенной поддержкой системных файлов, это достаточно сложная «операция», а как же быть новичкам? Для этих целей существует утилита с одноименным названием "Удаление системных приложений"! Незаменимая программа для удаления как системных приложений, так и обычных, установленных пользователем. Она может существенно сэкономить Ваше время при "уборке" в телефоне. Также программа позволяет создавать Backup приложений и восстанавливать их затем. Кроме того, с помощью этой программы можно отключать и включать приложения. Разработчик: Danesh M Платформа: Android 1.6 и выше Язык интерфейса: Русский (RUS) Root: Нужен (для удаления системных приложений) Состояние: Full Программа для системы Android, с помощью которой можно удалять встроенные и установленные приложения. При наличии root прав пользователя и установленной программы BusyBox можно удалять стандартные программы устройства. Пользоваться программой SystemApp Remover довольно просто и с ней справится даже начинающий пользователь. Во время запуска в Меню нужно выбрать список установленных или системных приложений, а дальше можно удалить именно те, которые вам не требуются. Тема предназначена для тех, кто хочет облегчить систему (удалить ненужные приложения) без последствий, освободить оперативную память, уменьшить энергопотребление. Система будет работать быстрее, сократится расход заряда батареи, освободится оперативная память. Внимание! Автор не несет ответственности за ваш телефон, в случае ошибочного удаления, необходимых вам программ. Поэтому будьте внимательны, в случае ошибки может потребоваться перепрошивка. Операционная система Android завоевала внушительную долю рынка. По этой причине сегодня затронем важную тему: какие преимущества предоставляют системные приложения и как осуществляется удаление системных приложений Андроид. Это позволит многим пользователям цифровых технологий улучшить взаимодействие со своим устройством и осуществить удаление стандартных приложений Android, которые уже не так важны для работы вашего девайса или поднадоели.