






## регламент то шкода фабия










Загрузок: 2867    Скорость: 1.43 Мб/с

**СКАЧАТЬ**

Рейтинг: ★★★★★  
Автор: Clopper

Безопасно! Вирусов нет    

  196     Нравится 100     Твитнуть     g+1     50     95

 161 комментариев 



**Саша**  
Благодарочка за все!  
1 минуту назад



**Ангелина**  
Побольше бы таких сайтов.  
1 минуту назад



**Гриша**  
Первый раз тут, скорость загрузки радует, наличие файлов тоже!  
1 минуту назад



**Марина**  
Всем советую, качает быстро.  
1 минуту назад



**Леша**  
не поверил глазам, есть все. спасибо!  
1 минуту назад



**Оксана**  
Глупости говорят, что незаменимых не бывает, без этого сайта я бы пропала.  
1 минуту назад

Регламент технического обслуживания ŠKODA Fabia II, Roomster, Yeti, Superb II, Octavia III Виды работ Кузов Элемент салонного фильтра — замена Ветровое стекло — визуальный контроль неповрежденности Люк в крыше — проверка работы, смазка направляющих Замок капота — смазка Тягово-сцепное устройство — контроль Лакокрасочное покрытие — контроль состояния Антикоррозийное покрытие — визуальный контроль неповрежденности Выхлопная и топливная системы — визуальный контроль на отсутствие повреждений... Я, регистрируюсь и/или вводя свои данные в форму на одном или нескольких интернет-сайтах из следующих [www.griffin-auto.ru](http://www.griffin-auto.ru), с целью осуществления покупки любого из предложенных автомобилей, представленных на указанном сайте, получение консультации по вопросу покупки автомобиля, кредитования, страхования автомобиля, а также с целью записи на техническое обслуживание автомобиля, и т.п. ... № Список работ 15 000 км 30 000 км 45 000 км 60 000 км 75 000 км 90 000 км 150 000 105 000 км 135;165 000 120 000 км 180 000км 1 Контроль натяжения и состояния ремня ГРМ; замена ремня и роликов (для бензиновых двигателей без цепной передачи) П 3 (для двиг. PD) П 3 (для бенз. двигателей) П 2 Замена моторного масла, масляного фильтра 3 3 3 3 3 3 3 3 3 Проверка уровня технических жидкостей, выпускной системы, тормозной системы, рулевого управления, приводных валов и пыльников ... Регламент ТО автомобилей Skoda Octavia и Fabia (таблица) Только Fabia II, Roomster, Yeti, Superb II, Octavia III, Rapid Шкода Фабия - список дополнений к автомобильным отзывам с меткой "Сервисное обслуживание" Заменял масло, год владения. Привет всем. Решил немного дополнить отзыв. В феврале этого года заменил масло. Уровень старого масла как был на момент покупки, так и остался до дня замены прежним. А пройдено было около 15 тыс.км, половина из которых это автобан, а на нём мотору даёшь побольше чем в городе... После 60 тыс. пробега Итак, прошло 60 тысяч км после покупки Шкоды. Ощущения.....поганые. Исследование проводилось 3,8 и 9 ноября 2010 Чешская Skoda Fabia / Шкода Фабия все чаще останавливает на себе выбор российских автомобилистов. Спрос на хэтчбек калужского производства остается высоким благодаря программам господдержки, привлекательным ценам базовых версий и недавнему рестайлингу, который освежил сдержанный облик популярной модели. Дорогие владельцы автомобилей Skoda. На форуме уже несколько месяцев проскакивают сообщения о изменениях регламента обслуживания автомобилей Skoda, упоминаются странные слова типа "Skoda Service Plus". Я уверен, что настало время прояснить все изменения. Изменение первое. На всех плановых ТО, введены три новые операции. С 01.01.2010г. по мимо операций, указанных в сервисной книге, дополнительно проверяется состояние: В зависимости от состояния, владельцу автомобиля...