






скачать виндовс 8 для планшета










Загрузок: 2867 Скорость: 1.43 Мб/с

СКАЧАТЬ

Рейтинг: ★★★★★
Автор: Clopper

Безопасно! Вирусов нет    

  196  Нравится 100  Твитнуть  g+1  50  95

 161 комментариев 



Саша
Благодарочка за все!
1 минуту назад



Ангелина
Побольше бы таких сайтов.
1 минуту назад



Гриша
Первый раз тут, скорость загрузки радует, наличие файлов тоже!
1 минуту назад



Марина
Всем советую, качает быстро.
1 минуту назад



Леша
не поверил глазам, есть все. спасибо!
1 минуту назад



Оксана
Глупости говорят, что незаменимых не бывает, без этого сайта я бы пропала.
1 минуту назад

Такс, сегодня займемся ерундой, т.е. я хотел сказать установкой Windows 8, 7, XP, 98, 95 на планшет с Android. В основном такие дурные мысли у пользователей Андроид планшетов возникают чисто из любопытства, но есть некоторые индивидуумы, которые всерьез мечтают поставить на планшет оконную ОС, и для них необходимо, мало того, чтобы весь функционал планшета работал, и чтобы эта ось заменяла, или дополняла основную, с возможностью переключения между ними. Мда, все сошли с ума. Корпоративная версия новой операционной системы от Microsoft. Установка Windows 8 на нетбук или планшет состоит из двух процессов: процесса запуска инсталлятора и, собственно, самого процесса установки. Последний ничем не отличается от установки Windows 8 на обычный компьютер. А вот процесс запуска инсталлятора индивидуален для каждого устройства. Примечание Необходимо отметить, что рассматриваемый дистрибутив Windows 8 рассчитан на установку только на устройства с процессорами архитектуры x86. На ARM-устройства его установить не представляется возможным. Как и ожидалось, вчера компания Microsoft выпустила Windows 8 Consumer Preview. Вы уже можете скачать как 32, так и 64-разрядную предварительную версию новой операционной системы Windows, образ которой можно записать на DVD или создать установочную загрузочную флешку. Как и любую другую операционную систему, Windows 8 Consumer Preview можно установить в отдельный раздел, получив при этом возможность двойной загрузки Windows 8 и более ранней версии Windows. Windows 8 – единая операционная система, созданная как для компьютера, так и для мобильных устройств. На данный момент существует немного переносных мобильных устройств, использующих портативную версию данной операционной системы. А планшет под управлением полноценной windows 8 – большая редкость и стоят они порядочно. Тема этой статьи – установка windows 8 на планшет под управлением android. Итак, приступим к операции установки полноценной операционной системы Windows 8 на планшет с android. Новейшая операционная система Windows 8 специально создана для обладателей планшетов. Этой системой пока что пользуются немногие, но это неудивительно, ведь она только появилась. Будьте в первых рядах, тех, кто установит её! Здесь мы расскажем об установке Windows на планшеты, причем с разрешением экрана отличающимся от того, что рекомендует Microsoft, т.е. меньше 1024x768. Если Вы, желаете узнать, что такое планшетный компьютер, для чего он предназначен, какими обладает свойствами, какой планшет лучше, о выборе планшета, о подключение планшета, что лучше ноутбук или планшет, Вы можете заглянуть на наш сайт, где найдете ответы на самые разнообразные вопросы. А мы позаботимся, чтобы информация была познавательной и достоверной, что немаловажно как для продвинутых пользователей, так и для новичков. С появлением этой пробной версии Windows 8 пользователи получили возможность протестировать эту хорошо продуманную и надежную операционную систему, способную совершить революцию во всем, что вы делаете: от просмотра интернета до просмотра мультимедийных файлов. Это самая смелая версия операционной системы, которую когда-либо разрабатывала компания Microsoft.