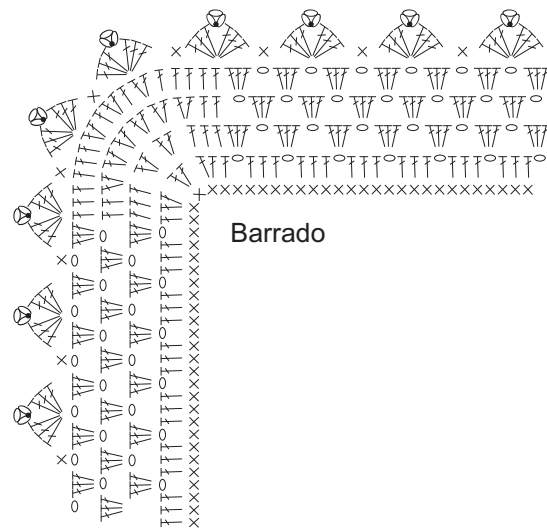



Carr do avesso em tricô




Barrado

Legenda

- o correntinha
- x ponto baixo
- ↑ ponto alto
- ponto meia
- ponto tricô
- ∨ passar o ponto sem fazer em meia


 6 pontos cruzados à direita
 (= coloque 3 pontos numa agulha auxiliar atrás do trabalho, faça os 3 pontos seguintes em meia; tricote os pontos da agulha auxiliar também em meia).


 6 pontos cruzados à esquerda
 (= coloque 3 pontos numa agulha auxiliar na frente do trabalho, faça os 3 pontos seguintes em meia; tricote os pontos da agulha auxiliar também em meia).