

ВЫШИТЫЕ[®] КАРТИНЫ

№ 12
2018

С Новым
2019
годом!




пейзаж, натюрморт,
портрет, зарисовка



Содержание

- 3** В мире рукоделия
- 4** Качаются алые снегири
Зимний сюжет
- 6** В ожидании чуда
Шедевры из музеев мира
- 8** Через прикосновение кисти
Шедевры из музеев мира
- 10** Прекрасный день
Жанровая зарисовка
- 14** Мы встречаем Новый год
И взрослым, и детям
- 16** Праздник начинается
Миниатюры
- 18** Странно улыбнулась роза
Флористика
- 20** Для вас, сладкоежки
Творческое чаепитие
- 22** Что растёт под ёлкой
Подарки
- 24** Отзовитесь, таланты!



23



10



21



Вы всегда можете
купить свежие номера
журнала в магазине
Konliga.Biz!



6



17



19

РОЗНИЧНЫЙ МАГАЗИН ЖУРНАЛОВ

Лена рукоделие **Лена КРЕАТИВ** **susanna** рукоделие

ВЯЗАНИЕ ваше хобби **ИРЭН** **ВЫШИТЫЕ КАРТИНЫ**

а также КАТАЛОГОВ, специальных выпусков и приложений к журналам по рукоделию и вязанию.

Все любимые журналы, как текущие номера, так и ранее вышедшие, вы можете приобрести в нашем розничном магазине.


Адрес: 117218, Москва, ул.Кржижановского, д.31, стр.1.
Пн-чт с 10.00 до 17.00, пт с 10.00 до 16.00. Мы ждём вас!

РЕКЛАМА. Информация предназначена для лиц, достигших возраста 12 лет!

ВНИМАНИЕ!

**ВЫШИТЫЕ
КАРТИНЫ**

КОНКУРС!



Отзовитесь, talanty!

Дорогие друзья!

Для нас, тех, кто делает журнал «Вышитые картины», главные люди – это вы, наши читатели. Из дня в день, из номера в номер мы стараемся найти для вас что-то новое, интересное, дать вам возможность раскрыть весь ваш творческий потенциал. Именно поэтому нам интересно, чем вы живёте, о чём думаете, почему из всех видов рукоделия предпочитаете именно вышивку, какие сюжеты вам нравятся больше и почему. И, конечно, нам очень хочется увидеть ваши работы. Мы уверены: вам есть что показать и чем гордиться.

Присылайте своё фото, фотографии вышивок и небольшой рассказ о себе: кто вы, как и когда увлеклись рукоделием? А может быть, с вышивкой связаны какие-то интересные, необычные, забавные или трогательные случаи из вашей жизни? Их мы тоже с удовольствием прочитаем.

Присылайте в редакцию фотографии ваших работ по электронной почте: **knitting@konliga.ru** или по адресу: **117218, Москва, а/я 38** с пометкой: «Конкурс «Отзовитесь, таланты!»».



Каждый месяц мы будем выбирать самое интересное письмо и самые красивые вышивки. Автор получит приз от редакции – **прекрасные настенные часы**, которые станут украшением любого интерьера.



- Не забудьте указать сведения о себе: фамилию, имя, адрес и номер телефона. Призы отправляются по почте.
- Отправляя письмо на указанный адрес, вы выражаете своё согласие на обработку и использование своих персональных данных согласно действующему законодательству РФ. АО «КОНЛИГА МЕДИА» обеспечивает конфиденциальность полученных

персональных данных согласно действующему законодательству РФ.
Важно! Фотографии будут опубликованы в журнале, поэтому к участию допускаются только качественные изображения.
Внимание! Участниками конкурса «Отзовитесь, таланты!» могут быть любители рукоделия, проживающие в Российской Федерации.



Новогодний презент

Чем ближе Новый год, тем острее встаёт проблема подарков. Родные и близкие, друзья и коллеги — и каждому хочется сделать оригинальный презент. Чашечка согревающего чая — то, что нужно.

Волшебство вышивки Klart «Согревающий чай» состоит в том, что она точно передаёт настроение, заложенное в неё автором. Посмотрите: эта закутанная птичка уже улыбается. Ещё немного — и тёплая шапка и шарф ей совсем не понадобятся! Любому, кто посмотрит на готовую картину, станет светлее, теплее и уютнее. Это настоящая согревающая вышивка, милый новогодний презент, хороший подарок на добрую память.



Ёлочка, гори!

Знаете ли вы, что первые попытки искусственно осветить тёмные ночные улицы были предприняты в Лондоне ещё в начале XV века? Вскоре инициативу подхватили и французы. Король Людовик XIV обязал жителей Парижа держать светильники у окон, которые выходят на улицу. Город наполнился светом многочисленных фонарей.

Сейчас уличные фонари стали привычным атрибутом городских улиц. А под Новый год мы зажигаем фонарики на ёлке, вешаем светящиеся гирлянды на окна, и эта традиция не менее популярна, чем в давние времена.

Творческая мастерская ZENGANA выпустила два новых набора для вышивки фонариков: «Золотой фонарик» и «Серебряный фонарик». Они объём-

ные и могут служить ёлочным украшением. Если в них положить цедру лимона или апельсина, дом наполнится новогодним ароматом.

В наборах есть всё необходимое: канва Aida 14 белая и цветная (синяя или красная), нитки мулине (Россия), бисер Preciosa (Чехия), бусины, 2 иглы, схема и подробная инструкция по сборке. Размер готовых игрушек 7 x 7 x 7 см.



От фотографии до вышивки

На выставке «Гранд Текстиль» на Тишинке художник из Риги Лора Лемм (Lora Lemm) проведет 15 ноября мастер-класс «Искусство ручной вышивки. Вышиваем цветок одуванчика по фотографии».



Творческий процесс — от фотографии до создания вышивки — очень сложный. Необходимо подобрать ткань, фактуру, нитки, затем определиться с палитрой и цветосочетанием. А сколько ещё существует нюансов: связь нитки-ткань, стежки, плотность, направление, площадь, композиция, владелица, силуэт, харизма, эскиз, акварель, пальцы, последовательность, взгляд со стороны. Наконец, завершение, сохранение и чистка.

Мастер-класс Лоры Лемм — для тех, кто имеет навыки вышивки и хотел бы совершенствовать творческий опыт.

Качаются алые снегири

«На ветках, как яблоки пламенея» — так образно описывает снегирей Эдуард Асадов. А само стихотворение посвящено любви, которая способна творить чудеса. Главное — верить в них, не убивать мечты доводами разума.

Размер вышивки 21 x 31 см
• 31 x 41 см белой канвы
Aida 14
• 36 цветов мулине

Кстати, сам снегирь издавна считается символом зарождения новых любовных отношений. Наши предки верили: стоит влюблённым увидеть снегиря, и их чувства уже никогда не потеряют своей силы и остроты. Существует и ещё одна примета, связанная с этой птицей: раз за окном на ветку дерева сел снегирь, значит, скоро вы узнаете какую-то долгожданную добрую весть. Нам, людям, живущим в холодном климате, стоит особенно ценить и пре-

данность снегирей. Ведь они, несмотря на морозы, не улетают в тёплые края, а зимуют с нами. Но самое любопытное в этих птицах — распределение образов. Яркий, пламенеющий на ветках снегирь, — это самец. Самочки внешне совсем неприметные.

Совет

Вышейте этот сюжет
на белой канве K04 AIDA № 14
GAMMA.

Увидеть красавца снегиря в большом городе — редкая удача. Мгновение — и он уже улетел. Что осталось на память? Вот эта прекрасная картина, которой можно любоваться круглый год.







В ожидании чуда



Елена Звезда — известный мастер и постоянный автор нашей рубрики «Шедевры из музеев мира». Её вышивки не просто точно передают детали известных живописных шедевров, они воссоздают настроение художника, его мысли и чувства.

**Размер вышивки
30 x 53 см**

- 40 x 63 см белой канвы Aida 14
- 38 цветов мулине

«Ох! Константин Васильев написал «Ожидание» в 1976 году. Вспомните в картину внимательно, и вы поймёте: подлинное искусство не имеет границ и временных рамок. Принято считать, что Васильев создал собирательный образ именно русской красавицы. Но девушка со свечой у окна, застывшая в ожидании чуда, — символ международный, согласитесь. И конечно, это чудо — любовь. Потому и не устаревает картина, лишь увеличивается количество её поклонников. Ведь ожидание любви — по-прежнему главное

в жизни каждого из нас. И хотя шедевр Константина Васильева — вне времени, сам сюжет очень зимний. Новый год, Рождество — самое чудесное время года. Значит, и вышивать эту картину лучше всего зимой.

«Ожидание», Музей Константина Васильева, г. Казань

Совет

Вышейте этот сюжет на белой канве K04 AIDA № 14 GAMMA.

Общение,
творчество, практика.
Всё для рукоделия!

ModnoeRukodelie.ru



Модели
и схемы
для вязания



Идеи для
рукоделия



Школа
творчества



Общение



Магазин




Вступайте в нашу группу
[http://vk.com/
modnoe_rukodelie](http://vk.com/modnoe_rukodelie)

•
Ещё больше интересных новостей из мира рукоделия и не только

•
Анонсы новых журналов

•
Интересные мероприятия и новые конкурсы только для участников группы

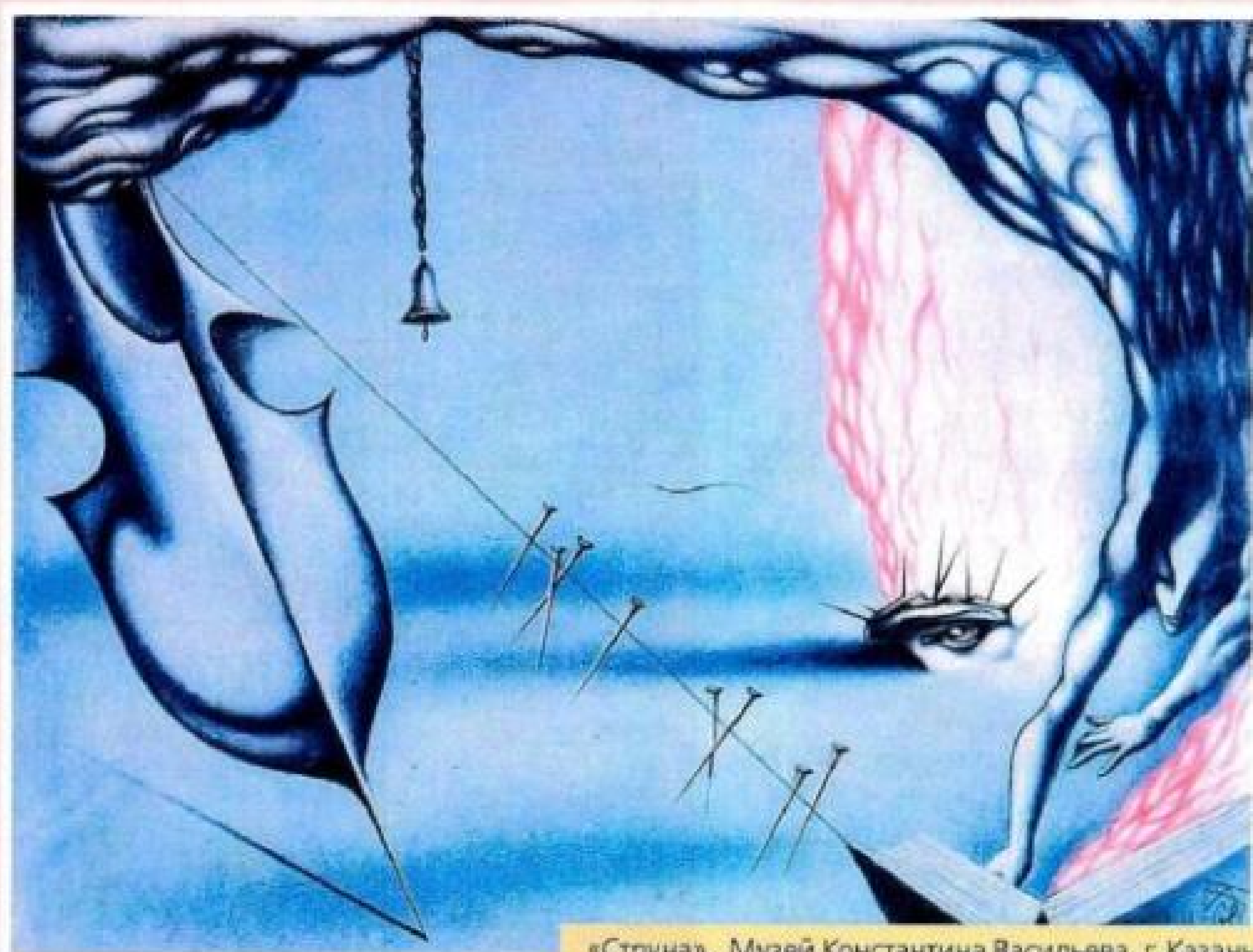


Через прикосновение кисти

Его называли «русским Дали», «Пикассо России». Есть версия, что по материнской линии он был одним из потомков великого художника Ивана Шишкина. Своими кумирами считал Васнецова и Вагнера, Сурикова и Шостаковича. Его жизнь и смерть — цепь загадок, невыясненных обстоятельств, странных событий. Константин Васильев — художник и человек-легенда. Мы и сегодня продолжаем разгадывать множественные смыслы, зашифрованные в его работах.

Отец будущего художника Алексей Алексеевич Васильев в Гражданскую войну служил мотоциклистом у легендарного Чапаева. Считается, что он лично возил Василия Ивановича. Так это или нет — мы уже не узнаем. Но Константину Васильеву очень нравилась легенда о героической военной юности отца.

Великая Отечественная застала семью Васильевых — Алексея Алексеевича и его жену Клавдию Парменовну — в Майкопе. Город оккупировали немецкие войска. Алексей Васильев оставил беременную жену и ушёл в партизаны. Константин родился во время оккупации. Это клеймо — «был на оккупированной территории» — всю жизнь мешало художнику и во многом не дало сложиться более успешно его творческой судьбе.



«Струна», Музей Константина Васильева, г. Казань



«Осень», Музей Константина Васильева, г. Казань

После войны семья Васильевых переехала в Казань. Здесь родилась младшая сестра художника Людмила. Здесь же мама купила заболевшему сыну первые в его жизни цветные карандаши, определив тем самым судьбу Константина. Талант мальчика был виден в первых же рисунках. Забегая вперёд, скажем: мама всю недолгую жизнь художника оставалась для него самым главным человеком. Любовь и знание литературы, музыки, истории искусства — всё это у Васильева появилось благодаря Клавдии Парменовне. В 11 лет будущий художник поступил



«Жница», Музей Константина Васильева, г. Казань

в школу-интернат при Московском государственном академическом художественном институте имени В. И. Сурикова. Прочувшись в ней три года, продолжил образование в Казанском художественном училище. Вхождение Константина Васильева во взрослую жизнь совпало с хрущёвской оттепелью. Жизнь вокруг стремительно менялась, это не могло не сказаться на творчестве молодого художника. Получив диплом театрального деко-

ратора, Константин Васильев начинает искать свой путь в искусстве. Увлекается абстракционизмом и сюрреализмом, музыкой Вагнера и Шостаковича, работами Васнецова и Сурикова, ирландскими сагами и русскими былинами. Его привлекают диаметрально противоположные направления в музыке, литературе, изобразительном искусстве. Всё это сказывается на его творчестве.

Безусловно талантливый, но при этом всегда и всем чужой — так прожил свою недолгую жизнь Константин Васильев. Он был слишком странным, иным для официального советского искусства и слишком реалистичным для неофициального. Он трагически погиб в 1976 году в возрасте 34 лет, а всерьёз заговорили о его творческом наследии уже в 90-х. Оказалось, что загадочный художник оставил более 400 работ. В каждой — некое зашифрованное послание потомкам. Но какое? Удивительный женский лик, переходящий из картины в картину, — кем была эта женщина?

Какую роль она сыграла в судьбе художника? Вопросов множество, задать их некому. Каждый из нас может, глядя на картины Васильева, придумать собственный ответ.



«Абстрактные композиции», Музей Константина Васильева, г. Казань



«Алёша Попович и красна девица», Музей Константина Васильева, г. Казань



«Прощание славянки», Музей Константина Васильева, г. Казань

Жанровая зарисовка



Прекрасный день

Праздник — повод нарядиться. И сходить, например, в зоопарк. Впрочем, можно просто вышить эту нарядную лисичку — и в ваш дом придёт праздник, а вместе с ним и зоопарк. Картина подарит хорошее настроение всем членам семьи.



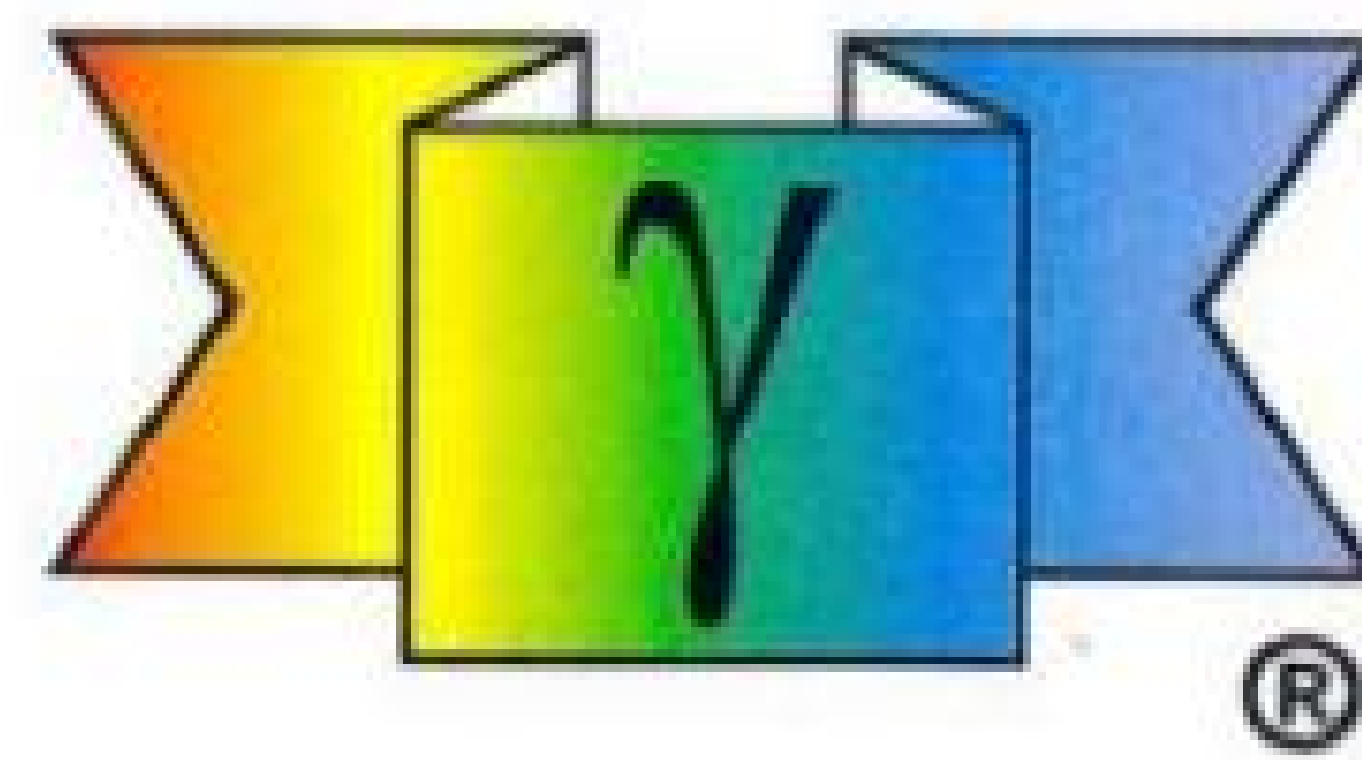
Размер вышивки 19 x 13,5 см

• 30 x 24 см канвы Gamma Aida 16 белого цвета

• 30 цветов мулине Gamma

• пяльцы № 8 (200 мм) Gamma арт. WH-012R d8

Вышитая картина предоставлена ТМ PANNA




Мулине Гамма®

Длинноволокнистый
египетский хлопок

Самая широкая цветовая палитра

675 ЦВЕТОВ

В том числе меланж и металлик



Реклама

Спрашивайте в лучших магазинах вашего города!

Оптовые продажи:



www.firma-gamma.ru


АО «Гамма ТД», 111024, г. Москва,
ул. 5-я Кабельная, д. 3, ОГРН 1127747085212

Розничные продажи:



www.igla.ru

Розничные продажи:



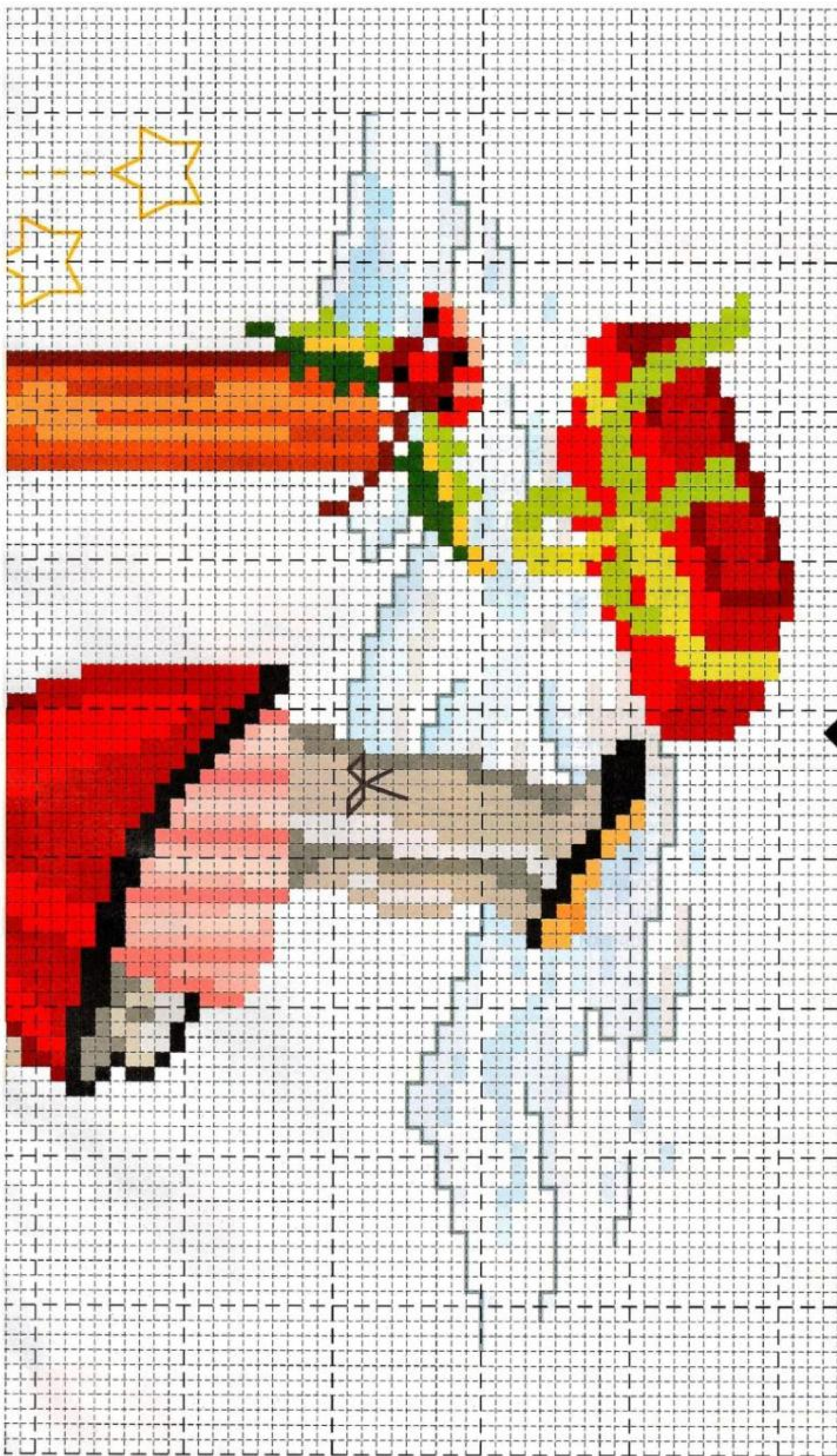
www.leonardo.ru

ООО «Жаккард», 105554, г. Москва, ул. 11-я Парковая,
д. 9/35, комн. 32, ОГРН 1137746742869

ЗАО «Планета увлечений», 105554, г. Москва,
ул. 11-я Парковая, д. 9/35, ОГРН 1077761771537

реклама





Что растёт под ёлкой
Условные обозначения

ANCHOR		GAMMA	
Стежки крестом нитью в 2 сложения			
	370	0022	
	369	3252	
	403	0420	
	235	3257	
	351	2125	
	1049	0048	
	1048	0046	
	1047	3209	
	891	2135	
	245	3157	
	258	0029	
	256	3160	
	254	3244	
	4146	3021	
	1008	0051	
	401	3070	
	1041	0154	
	894	0066	
	893	0902	
	19	0064	
	334	0011	
	316	3198	
	22	0869	
	47	0120	
	46	0119	
	11	0118	
	336	3203	
	1011	5200	
	976	3115	
	975	3124	
	298	3197	
	399	3257	
	397	3045	
	273	0154	
	8581	0060	

Размер вышивки
91 x 128 крестиков
Картина вышита мулине ANCHOR.

И взрослым, и детям

Мы встречаем Новый год

Магию новогоднего праздника с логической точки зрения объяснить невозможно. Среди всех «красных дней календаря» Новый год – самый любимый и у взрослых, и у детей. Именно к нему мы начинаем готовиться заблаговременно.

**Размеры вышивок
19 x 19 см и 12 x 13 см**

- 30 x 30 см и 22 x 23 см
белой канвы Aida 14
- 27 цветов мулине

Уже которое по счёту поколение ребят учит к Новому году замечательное стихотворение Бориса Заходера «Встречали звери Новый год». Смеялись мы, теперь хохочут наши дети, представляя праздничный хоровод, в котором пляшут крот, бегемот, волки. «...Пустился в пляс и Дикобраз», – пишет поэт. Кто же не

захочет поплясать с настоящим дикобразом?! Впрочем, белочки, зайчики, ёжики – тоже отличная компания для хоровода. Не забудем и про оленёнка. Какой же Новый год без него?! И если настоящий хоровод с лесными зверями – вещь несбыточная, то с помощью вышивки возможны любые чудеса.


Совет

Вышейте этот сюжет
на белой канве K04 AIDA № 14
ГАММА.

Подготовка к Новому году – это, конечно, подарки. Родные и друзья, сослуживцы и соседи, разве можно кого-то забыть, оставить без подарка?! Миниатюрная картинка с праздничным сюжетом станет лучшим презентом на Новый год.







Праздник начинается

Любой праздник – это лишний повод улыбнуться. Новый год – тем более. И праздничные вышивки должны быть обязательно забавными.


Размер вышивки
25 x 31 см


- 41 x 47 см белой канвы Aida 14
- 24 цвета мулине



Пожалуй, такого количества символов, как у Нового года и Рождества, нет ни у одного другого праздника! Ёлка с красивыми игрушками, светящимися гирляндами, золотым и серебряным серпантином – без неё праздник не наступит. Дед Мороз приносит подарки и непременно остаётся у нас в гостях. Его верных помощников-олений тоже нельзя забыть. Как и специальный носок, в котором дети утром найдут свои подарки. Рождественские ангелы – обязательный атрибут. В Новый год мы говорим друг другу о своей любви, значит, наступает время сердечек. А ещё свечи, с которыми так красиво и уютно в новогоднюю ночь!

Кто-то решит вышить все символы праздника, а кто-то – лишь часть. Количество не так важно. Главное – праздничная и тёплая атмосфера, которую создают атрибуты Нового года и Рождества у вас дома.





Странно улыбнулась роза

«За вздохом утренним мороза, / Румянец уст приотворя...» — эти строки великий русский поэт Афанасий Фет посвятил розе. Но не той, что привычно цветёт летом. Его роза столкнулась с первыми морозами.

Размер вышивки

16 x 22 см

- 34 x 40 см льняной ткани для счётной вышивки (11 нитей / 1 см)
- 29 цветов мулине

Вы заметили, что летом мы зачастую не обращаем внимания на цветы, принимаем




их ускользающую красоту как должное? Но стоит наступить первым холодам, и роза в бокале воспринимается как волшебство, случайно оказавшееся в обычной комнате. В этом — вся природа человеческая. Мы так устроены: тоскуем о цветах зимой, ждём букетов осенних листьев летом. Спокойно проходим мимо цветущей клумбы, порой вообще не замечая её, зато делимся друг с другом необычными способами подольше сохранить живые цветы в вазе. Особенно если на дворе уже зима.

Совет

Вышейте этот сюжет на белой канве K04 AIDA № 14 GAMMA.

Но творческие люди знают главный секрет: вышитая роза не только не завянет, но и не наедет никогда. Достаточно повесить такую картину на стену — и в комнату ворвётся весна.

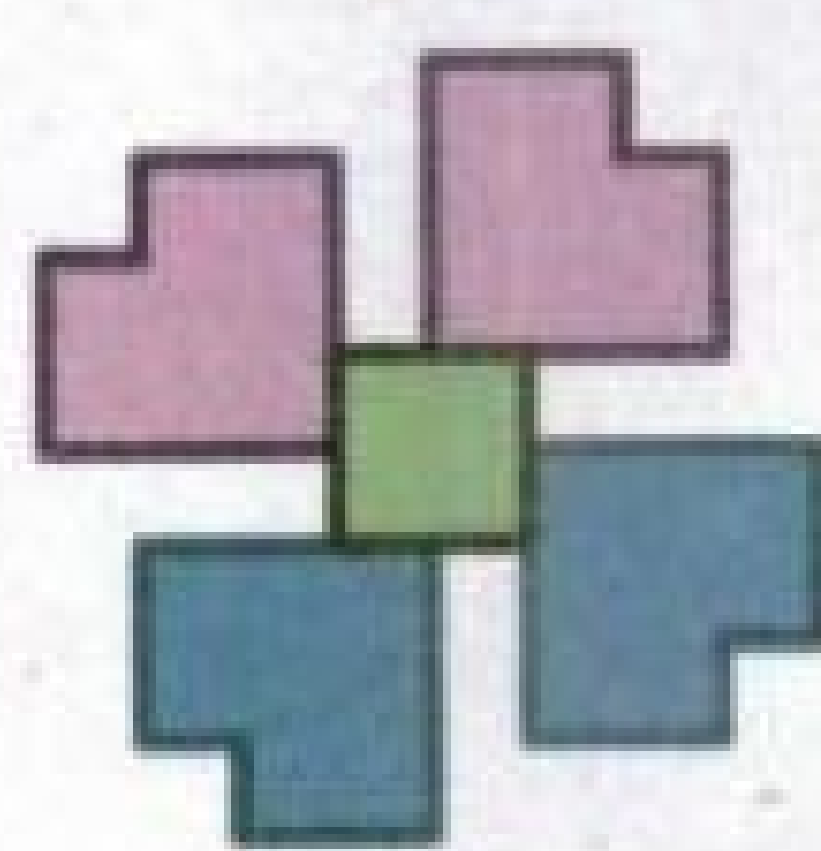




Для вас, сладкоежки



Любой праздник — это угощение. Новый год — не исключение. Вы уже задумываетесь над меню праздничного стола? Предлагаем начать с самого интересного: с десертов.




Размер вышивки 13 x 19 см

- 26 x 35 см белой канвы Aida 14
- 19 цветов мулине

детей, гостей, собравшихся за праздничным столом. Но нет хозяйки, которая бы не предвкушала момент, когда можно будет попробовать собственный сладкий шедевр.

Гордость каждой хозяйки — праздничный торт. Великолепие крема, фруктов, которое иной раз рука не поднимается разрезать! Женщины готовы колдовать над десертами бесконечно. Новый рецепт становится сам по себе поводом для праздника. Причём именно женского. Потому что сколько бы мы ни изнуряли себя диетами, в глубине души каждая женщина — сладкоежка. Мы уверяем себя и окружающих, что торт — возможность порадовать и удивить



Совет

Вышейте этот сюжет на белой канве K04 AIDA № 14 GAMMA.

Праздник закончится, и никакая фотография не передаст полностью красоту сотворённого вами десерта. Значит, надо его вышить. И это станет очередным вашим рукотворным шедевром.







Что растёт под ёлкой

Момент, когда дети, проснувшись 1 января, бросаются искать под ёлкой подарки, — один из самых незабываемых в жизни. И пусть малыши продолжают верить, что исполнил их заветные желания Дед Мороз. Мы-то знаем правду.

Размер вышивки 17 x 23 см

- 23 x 27 см белой канвы Aida 14
- 35 цветов мулине

ваших счастливых криков мама с папой лукаво переглядываются. Он точно приходил. Ведь подарок — здесь, в коробке.

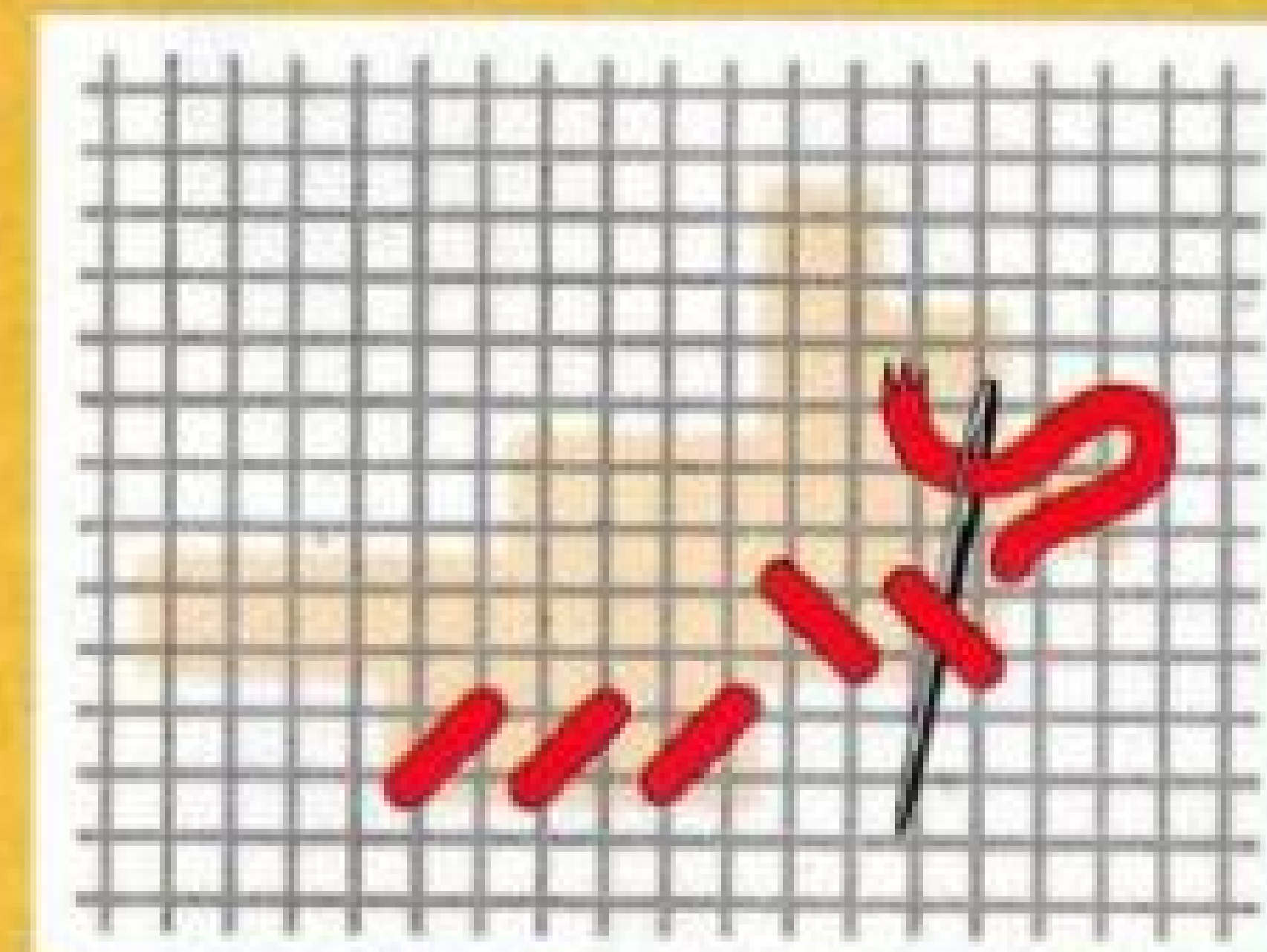
Вы помните собственные детские ощущения, испытанные 1 января? Взрослые ещё спят, а вы так долго старались не уснуть, не пропустить таинственное появление Деда Мороза. Увы! Опять не получилось. Вы уснули, а подарки — вот они! Скорее, скорее заглянуть в красивую коробку, развязать пышный бант. Что в ней? Неужели то самое, о чём мечталось? Ну, конечно, ведь это Новый год, а Дед Мороз — настоящий волшебник. И неважно, что проснувшиеся от



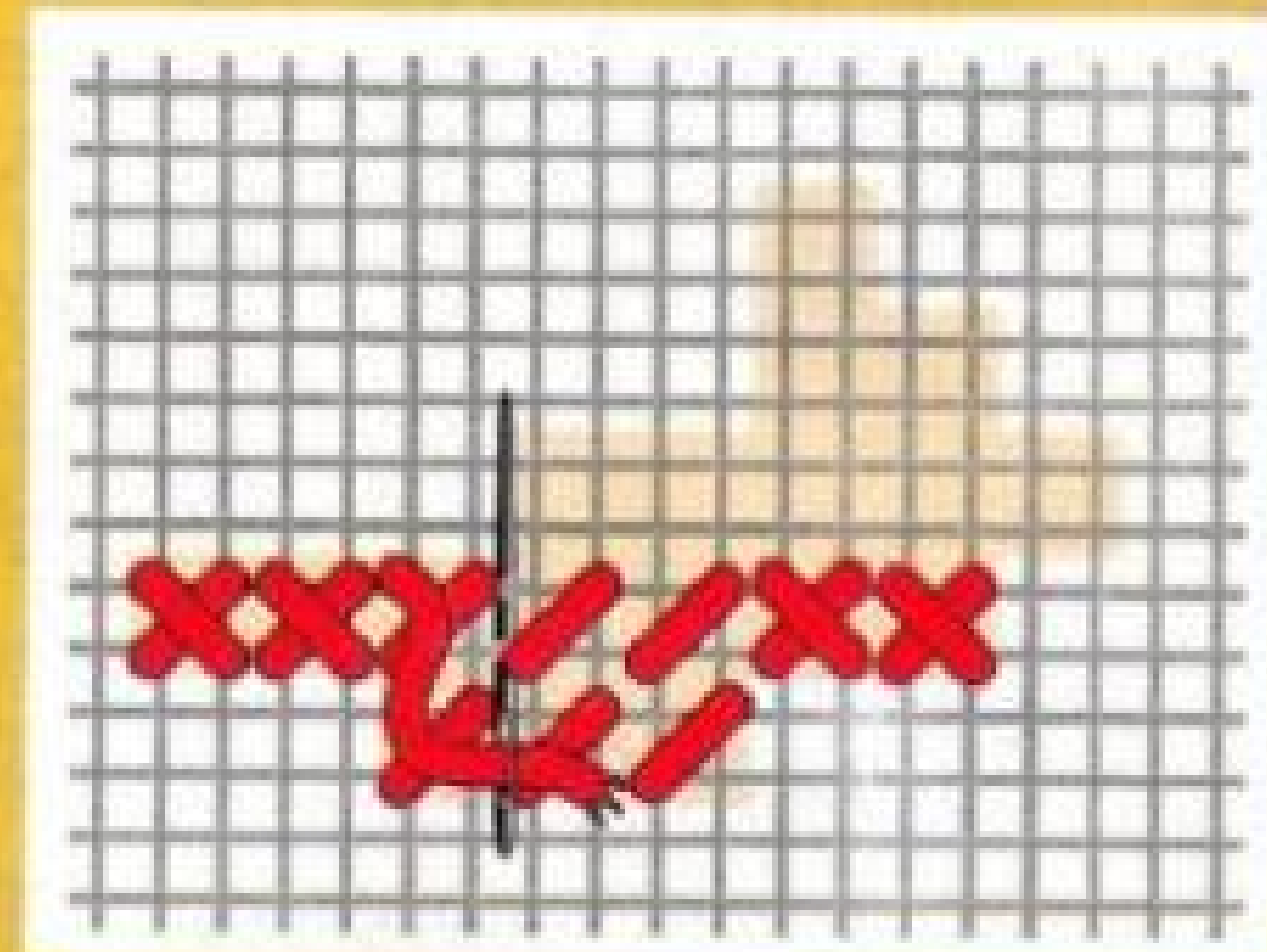
Пусть же и ваши дети получают ощущение счастья от этих незабываемых моментов. Конечно, вы знаете, о чём мечтал ваш малыш, именно это и купили. Но подарок надо запаковать так, чтобы он был достоин волшебника Деда Мороза.

Идеальная вышивка

- 1 Заканчивая 1-й ряд, перейдите во 2-й, с «перевернутыми» стежками. Выполняя перекрещивающиеся стежки, проводите иголку под уже вышитыми.




- 2 «Закройте» крайние стежки 2-го ряда и перейдите в 3-й ряд.



- 3 Вышив крестик в 5-м ряду, обратным ходом заполните пересекающимися стежками весь фрагмент.



- 4 Выполнив последний крестик 3-го ряда, перейдите в 4-й ряд, а затем заполните все последующие ряды.





(г. Москва). Она получает дизайнерские настенные часы. Вот что пишет наша победительница:

Отзовитесь, таланты!

Продолжается наш конкурс «Отзовитесь, таланты!». Спасибо всем, кто принимает в нём участие. На этот раз победительницей становится Ольга Игошкина

Здравствуйте, дорогая редакция! Так обращались в газеты и журналы рукодельницы в те времена, когда журнал был единственным источником вдохновения и схем. Так и сейчас, в эпоху интернета, обращаются, и я надеюсь, что в будущем, несмотря на всевозрастающий технический прогресс, у нас будет возможность обратиться к людям, работающим для вышивальщиц.

Я родилась в СССР, и, как многие семьи, тогда мы получали журналы по подписке. У каждого члена семьи был свой журнал, в разные годы они были разные, но неизменными в нашей семье были только два: «Крестьянка» и «Работница». Именно в этих журналах советские женщины находили выкройки, модели для вязания и вышивку. Да, как давно и как недавно это было! А сегодня? Подхожу к витрине с периодической печатью в супермаркете, и просто глаза разбегаются, хочется забрать все журналы по рукоделию.

Но моё хобби – вышивка крестом. Я жду и непременно покупаю новый номер журнала «Вышитые картины». Дома уже собралась внушительная коллекция журналов, и, хотя я их регулярно просматриваю, отмечаю, что надо бы вышить обязательно тот или иной дизайн, но самое главное, что дают мне эти яркие, красивые картинки, – это желание закончить поскорее все домашние дела и вышивать, вышивать, вышивать...

Четыре года назад я перестала работать, и моей основной заботой стал уход за моими старичками-родителями. Очень непросто сразу принять такие перемены в жизни, но я вдруг вспомнила про вышивку, и она помогла мне принять новую жизненную ситуацию и заполнить всё моё свободное время.



**Следите за нашими конкурсами!
Оставайтесь с нами! Удачи!**



© «ВЫШИТЫЕ КАРТИНЫ», № 12/2018
АО «КОНЛИГА МЕДИА», 2018
modnoerukodelie.ru

Главный редактор Марина Николаевна ПЕЦ
Зам. главного редактора Е. СИНЁВА
Редакционно-дизайнерские услуги ИП БУЛГАНИНА О.В.
Дизайн Л. РАССОХИНА
Учредитель АО «КОНЛИГА МЕДИА»
Издатель АО «КОНЛИГА МЕДИА»
Основатели компании А. Колосов,
Р. Неяглова-Колосова
Генеральный директор М. Зимин
Издательский директор Г. Арефьева
Финансовый директор Н. Старкова
Коммерческий директор С. Харченко
Директор по распространению К. Егоренко
Начальник производственного отдела С. Пехтерева

По вопросам размещения рекламы: Юлия Мордвинкина,
тел. 8-966-149-07-09,
e-mail: j.mordvinkina@konliga.ru

По вопросам распространения: 8-495-280-00-20
konliga@konliga.ru

По вопросам подписки: 8-495-280-00-20
podpiska@konliga.ru

Отдел мелкооптовой продажи: 117218, Москва,
ул. Кржижановского,
д. 31, стр. 1
8-495-280-00-20

Адрес издателя и редакции: 117218, Москва,
ул. Кржижановского,
д. 31, стр. 1
8-495-280-00-20

Для писем: 117218, Москва, а/я 38,
АО «КОНЛИГА МЕДИА»
(«Вышитые картины»)

Информацию об АО «КОНЛИГА МЕДИА»
можно найти на сайте konliga.ru

Дата выхода в свет 06.11.2018.
Дата начала продаж 12.11.2018.

В журнале использованы материалы © SIA Photo Agency/
www.sia-photos.com.

В журнале использованы материалы © SIA Photo Agency/
www.sia-photos.com/© Mani di Fata

В журнале использованы материалы, предоставленные
по лицензии издательством RBA REVISTAS, S.L.

Логотипы (товарные знаки) третьих лиц
размещены на правах рекламы.

Присылая фотографии своих работ, а также сведения
о себе, вы выражаете согласие на обработку
и использование ваших персональных данных согласно
действующему законодательству.

Журнал зарегистрирован Федеральной службой по
надзору в сфере связи, информационных технологий
и массовых коммуникаций (Роскомнадзор).


Свидетельство о регистрации ПИ № ФС 77-64862
от 10.02.2016. 12+

Отпечатано в типографии ООО «МДМ-Печать»,
188640, Ленинградская обл., г. Всеволожск,
Всеволожский пр., д. 114,
тел. 8-812-459-95-60. Зак. № 41-07/04
Тираж 27 000 экз. Свободная цена.

Все права на распространение журнала на русском
языке в России, странах СНГ и зарубежных странах
принадлежат АО «КОНЛИГА МЕДИА».

Импортер в Республику Беларусь: ООО «Росчерк»,
г. Минск, Сурганова ул., 57Б, офис 123,
тел. +375-17-331-94-27(41).

Редакция не несёт ответственности за содержание
рекламных объявлений. Перепечатка материалов только
с письменного разрешения редакции.



Вы всегда можете
купить свежие номера
журнала в магазине
Konliga.Biz!

СПЕЦИАЛЬНЫЙ ВЫПУСК

Лена № 12/2018
рукоделие

*Чёткие, понятные инструкции,
пошаговые фотографии помогут
в творчестве и начинающим, и более
опытным рукодельницам.*



Нарядить ёлку, украсить дом, сделать и оформить подарки – марафон приятных предновогодних хлопот начинается! А потому специальный выпуск журнала «Лена. Рукоделие» мы так и назвали – «Идеи для подарков». Вязание и вышивка, шитьё и работа с фетром – самые популярные техники рукоделия собраны на его страницах. Сделать необычные ёлочные игрушки или настенное панно, скатерть или подушку – в копилке наших идей много интересного. Стоит лишь открыть журнал и начать реализовывать понравившийся проект. Вы увидите, каким удивительным получится ваш любимый праздник!

**ЖУРНАЛ,
КОТОРЫЙ
ВЫ ЖДАЛИ**

**УЖЕ
В ПРОДАЖЕ!**



НАБОРЫ ДЛЯ ВЫШИВАНИЯ

• since 2004 •

PANNA®

www.panna.ru




ZM-7103 «Рождественский лось»
28 x 33 см, цв. схема,
18 цв. мулине



PR-7093 «Новогодняя гирлянда»
35.5 x 19.5 см, цв. схема,
28 цв. мулине



GM-7095 «Волшебный городок»
38 x 26 см, цв. схема,
41 цв. мулине



PR-7043 «Каминная полка»
28.5 x 33 см, цв. схема,
41 цв. мулине

Реклама

Спрашивайте бесплатные каталоги наборов PANNA® и Кларт® в лучших магазинах вашего города!

Оптовые продажи:



www.firma-gamma.ru

АО «Гамма ТД», 111024, г. Москва,
ул. 5-я Кабельная, д. 3,
e-mail: office@firma-gamma.ru, тел. (495) 784-77-88,
(495) 741-70-07, ОГРН 1127747085212

Розничные продажи:



www.igla.ru

ООО «Жаккард», 105554, г. Москва,
ул. 11-я Парковая, д.9/35, комн.32,
e-mail: shop@igla.ru, тел. (495) 603-87-59,
ОГРН 1137746742869

Розничные продажи:



www.leonardo.ru

ЗАО «Планета увлечений», 105554, г. Москва,
ул. 11-я Парковая, д.9/35,
e-mail: shop@leonardo.ru, тел. (800) 700-51-27,
ОГРН 1077761771537

ПОДПИШИТЕСЬ

ВО ВСЕХ ПОЧТОВЫХ ОТДЕЛЕНИЯХ РФ



НА ЖУРНАЛ



Открыта подписка на 1-е полугодие 2019 года



Каталог
«Почта России»
ИНДЕКС

П-7044


А также через интернет:
podpiska.pochta.ru,
www.ural-press.ru

Ранее вышедшие номера
можно заказать на сайте:
www.konliga.biz

Подписной индекс в каталоге «Белпочта» – **81145**

Телефон горячей линии: +375 (017) 200-04-06. www.belpost.by. Также журналы можно приобрести через onlinekiosk.by

Наиболее полную информацию о всех возможных способах подписки вы найдете на сайте www.konliga.ru и по телефону 8 (495) 280-00-20





**Качаются алые
снегири**
Условные обозначения

	DMC	GAMMA	
Стежки крестом нитью в 2 сложения			
=	Blanc	3250	
+	B5200	0415	
◻	310	0420	◻
△	414	3258	△
◻	420	0007	◻
◻	434	3186	◻
↘	436	0050	↘
U	437	3208	U
I	451	3217	I
X	471	0817	X
└	606	0011	└
*	608	3200	*
▽	640	0059	▽
+	648	0915	+
≠	740	3198	≠
↑	762	3231	↑
L	817	0012	L
n	833	3176	n
L	839	3222	L
Z	840	3235	Z
^	842	3033	^
◻	3031	3224	◻
S	927	3200	S
I	932	0755	I
N	3032	3226	N
H	3042	0417	H
%	3346	0614	%
-	3347	0613	-
Г	3362	3156	Г
<	3752	0027	<
>	3756	5173	>
▽	3777	3212	▽
T	3787	0060	T
>	3855	0020	>
◻	3857	0771	◻
+	3866	0034	+

Размер вышивки
115 x 170 крестиков

Картина вышита мулине DMC.

В ожидании чуда
Условные обозначения

DMC	
Стежки крестом нитью в 2 сложения	
◻	317

Схема вышивки со стр. 6





■	3031	
●	3371	
■	318	
□	415	
×	169	
○	3790	
◇	157	
U	898	
∇	3860	
8	3743	
U	301	
∇	152	
□	433	
+	975	
∇	921	
◇	3713	
U	841	
◇	762	
*	3826	
#	223	
∇	900	
∇	976	
U	402	
□	Blanc	
◇	606	
∇	922	
□	3753	
◇	3782	
∇	608	
□	355	
▲	676	
◇	970	
↑	744	
∧	3823	
∇	977	
◇	3830	
T	3712	

**Размер вышивки
164 x 290 крестиков**

Картина вышита мулине DMC.

в другом направлении,

переставляем первую нить. Затем делаем полный стежок.


Сделаем пересекающий стежок в том же направлении. Все верхние стежки на вы-


■	3055 + 3054	тёмно-голубой + голубой
□	3054 + 3124	голубой + светло-голубой
«Французские узелки» в 1 нить		
●	3070	тёмный тёмно-серый
●	3231	бледно-серый
Шов «назад иголку» нитью в 2 сложения		
■	3070	тёмный тёмно-серый
■	3023	тёмно-рыжий
Шов «назад иголку» в 1 нить		
■	3070	тёмный тёмно-серый
■	3205	рыжий
■	3021	светло-кремовый
■	5198	тёмно-бирюзовый
■	3125	синий

**Размер вышивки
85 x 120 крестиков**

Картина вышита мулине ГАММА.







Мулине ГАММА

Стежки крестом нитью в 2 сложения

■	3070	тёмный тёмно-серый
⊕	5220	тёмно-серый
⊖	3257	серый
⊔	3049	светло-серый
5	3231	бледно-серый
⬇	3023	тёмно-рыжий
@	3205	рыжий
▨	0049	светло-рыжий
*	3248	тёмно-жёлтый
⬆	3194	жёлтый
⊞	3021	светло-кремовый
⬇	0315	красно-оранжевый
⬆	5198	тёмно-бирюзовый
⬆	3134	бирюзовый
⬆	3061	мятный
⬆	0613	оливковый
⬆	3252	светло-оливковый
⬆	5196	бледно-оливковый
⬆	3218	тёмно-бежевый
⬆	0803	бежевый
⬆	3125	синий
⬆	3055	тёмно-голубой
⬆	3054	голубой
€	3124	светло-голубой
△	0906	тёмно-розовый
⊙	0905	розовый
⬆	0904	светло-розовый
⬆	0049 + 3248	светло-рыжий + тёмно-жёлтый
⬆	5198 + 3134	тёмно-бирюзовый + бирюзовый
⬆	0613 + 3252	оливковый + светло-оливковый

Стежки полукрестом нитью в 3 сложения

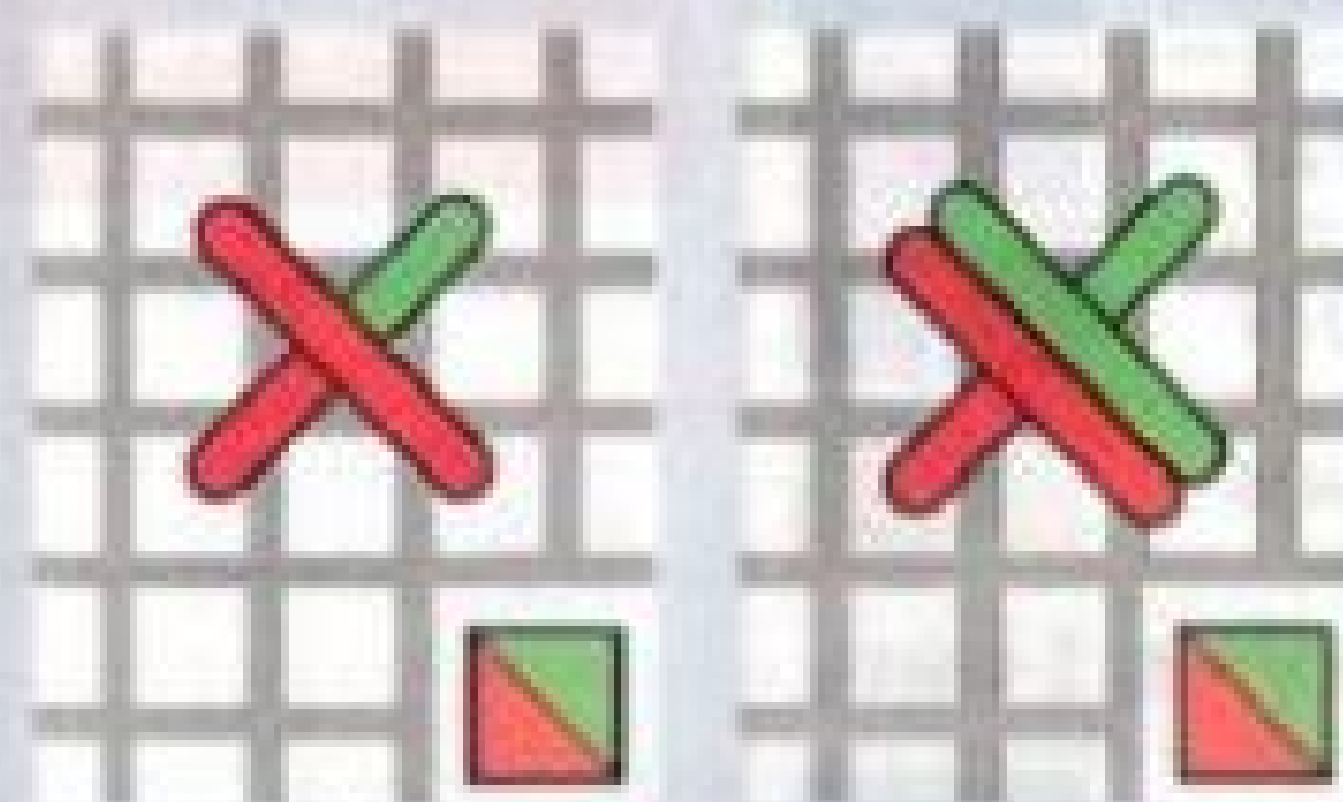
⬆	3054	голубой
⬆	3231	светло-серый
⬆	3021	светло-кремовый
⬆	3124	светло-голубой
⬆	0753	серо-голубой
⬆	0752	светлый серо-голубой
⬆	3231 + 3250	бледно-серый + белый

Стежки полукрестом нитью в 2 сложения

⬆	3231	светло-серый
⬆	3021	светло-кремовый
⬆	3124	светло-голубой
⬆	0753	серо-голубой
⬆	0752	светлый серо-голубой
⬆	3231 + 3250	бледно-серый + белый

Двухцветный неполный крест

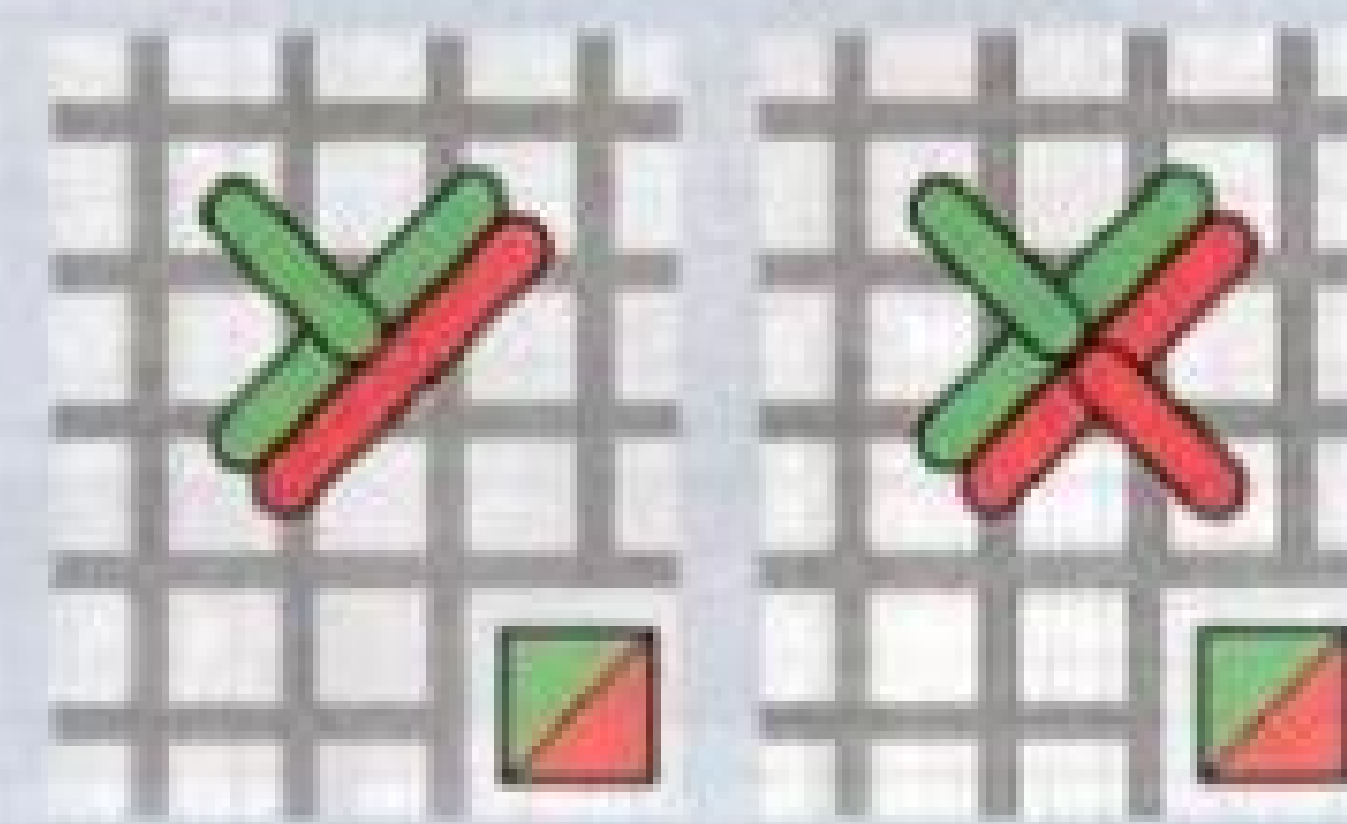
Линия разделения заполняемого квадрата лежит в том же направлении, что и все верхние стежки крестов.



Выполните неполный крест первой нитью. Затем второй нитью выполните короткий стежок в противоположном углу квадрата.



Проложите полный пересекающийся стежок второй нитью. Следите за тем, чтобы полные стежки лежали параллельно и не перекрывали друг друга.


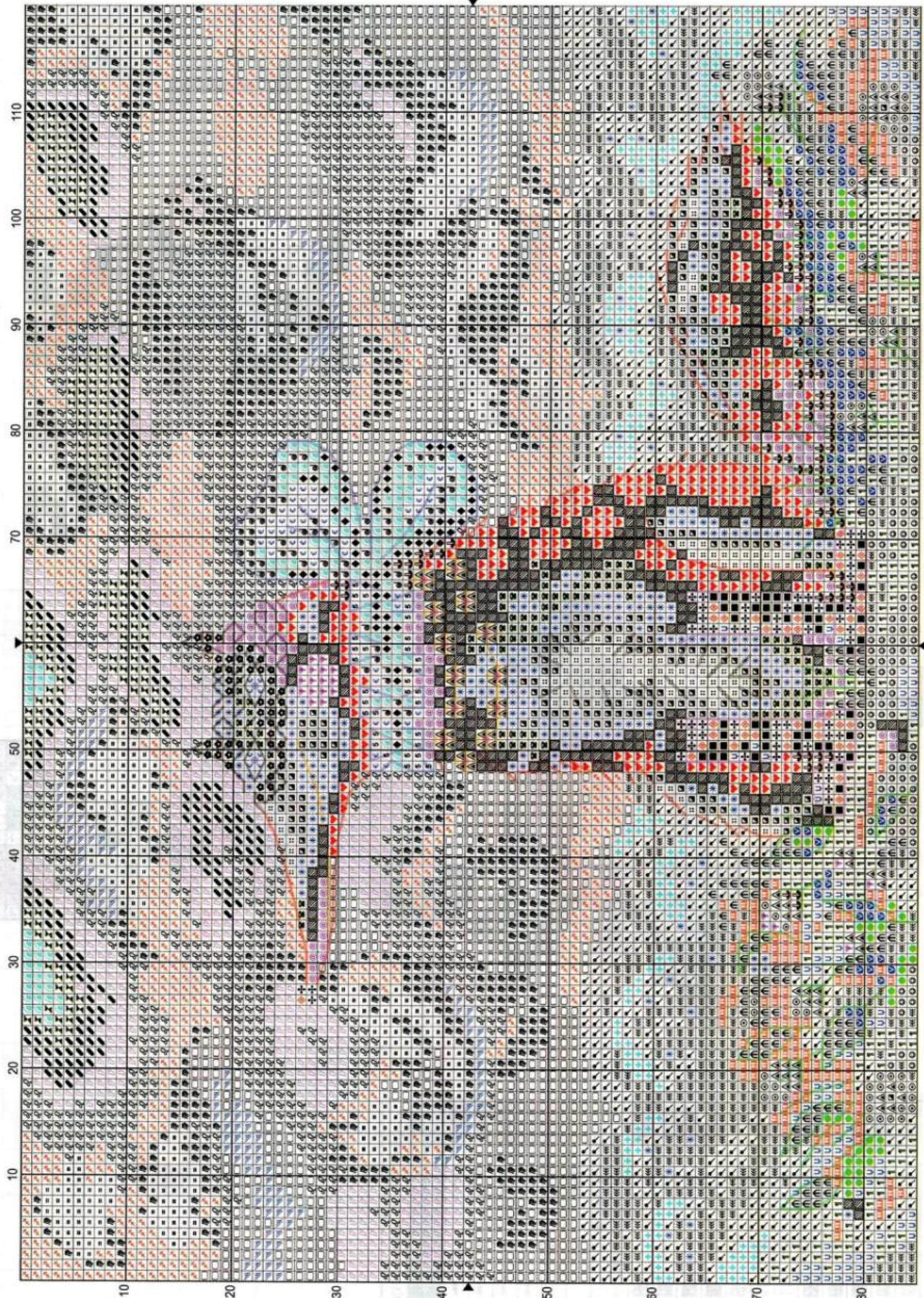
Линия разделения заполняемого квадрата лежит не жели все верхние стежки крестов.


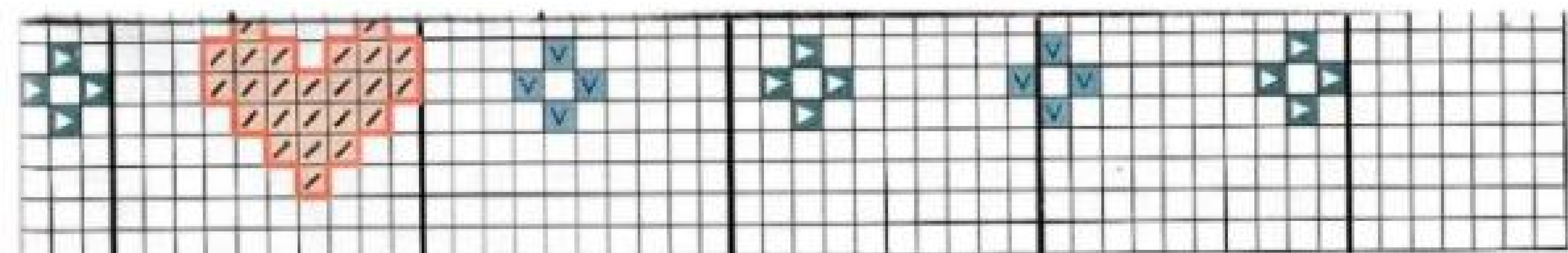


Выполните неполный крест первой нитью. Затем второй нитью выполните короткий стежок в противоположном углу квадрата.

Выполните короткий стежок в том же направлении, что и все верхние стежки крестов. Следите за тем, чтобы полные стежки лежали параллельно и не перекрывали друг друга.







Условные обозначения

	DMC	GAMMA	
Стежки крестом нитью в 2 сложения			
	369	3252	
	blanc	3250	
	317	5220	
	415	0006	
	648	0915	
	762	3231	
	677	0101	
	3816	3062	
	3817	3061	
	729	0214	
	782	3185	
	772	5196	
	355	3211	
	3778	3012	
	754	5201	
	948	5200	
	3716	0114	
	963	3236	
	986	3154	
	988	0316	
	3364	3168	
	841	3034	
	839	3222	
	505	3246	
	334	3052	
	3325	0302	
	554	0727	
	552	0077	
	E3821	M=04	
Шов «назад иголку» в 1 нить			
	317	5220	
	505	3246	
	986	3154	
	782	3185	
	3816	3062	
	3716	0114	
	355	3211	
	754	5201	
Размер вышивки 90 x 120 крестиков			
Картина вышита мулине DMC.			

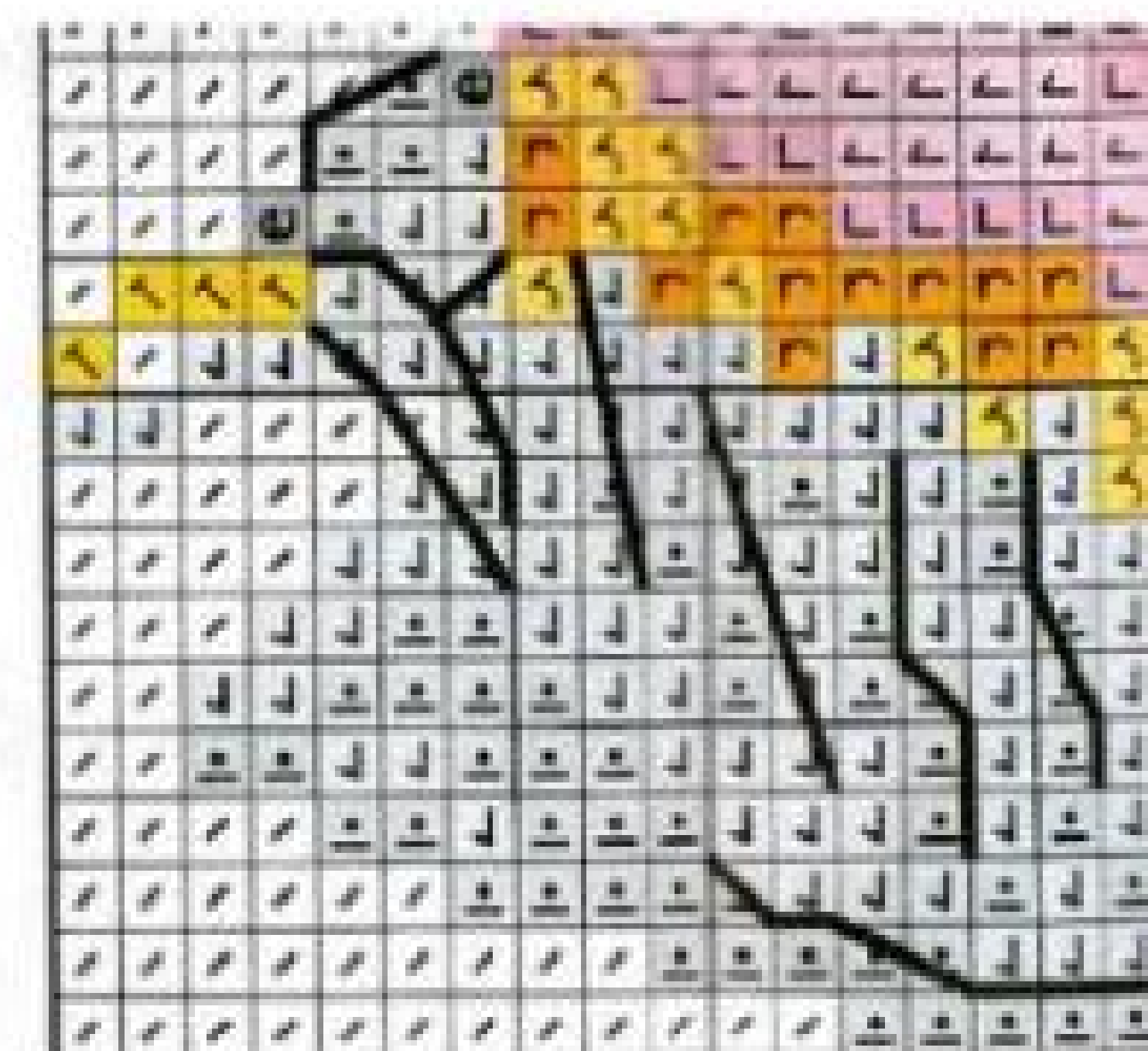


Схема Е




Схема А



Праздник начинается

Условные обозначения

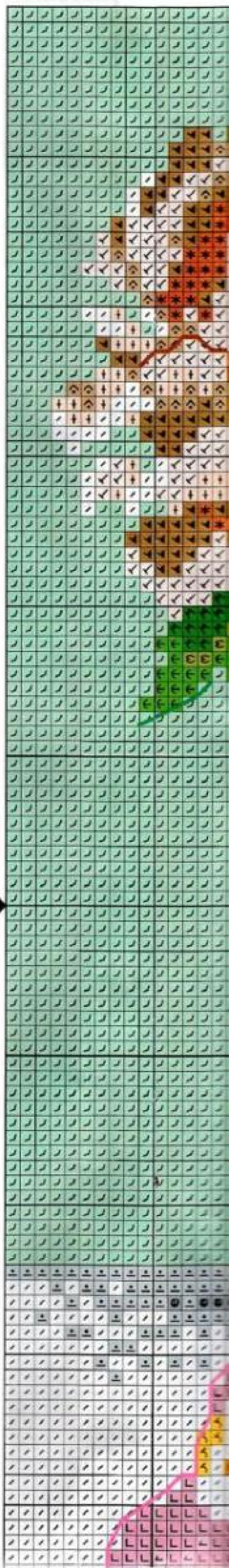
	ANCHOR	GAMMA	
Стежки крестом нитью в 2 сложения			
	2	3250	
	292	0101	
	293	5140	
	295	0206	
	297	0516	
	298	3197	
	6	3236	
	8	0310	
	33	3078	
	46	0119	
	47	0120	
	20	0709	
	259	0500	
	240	6165	



**Для вас,
сладкоежки**

Условные обозначения

DMC	ГАММА	
Стежки крестом нитью в 2 сложения		
•	85200	0415
△	746	3187
↗	818	3236
↖	605	3093
+	3609	3093
⊠	3806	3079
⊞	962	3079
⊟	3805	0069
⊠	209	3107
⊞	211	1095
⊟	3746	3110
⊠	3766	0854
⊞	747	0852
⊟	3849	3058
+	955	5207
△	165	3244
●	166	3245
Шов «назад иголку» в 1 нить		
↗	209	3107
↖	3849	3058
↗	987	0718
↖	3746	3110
↗	718	3103
↖	962	3079
Размер вышивки 72 x 105 крестиков		
Картина вышита мулине DMC.		



Странно улыбнулась роза




Схема E

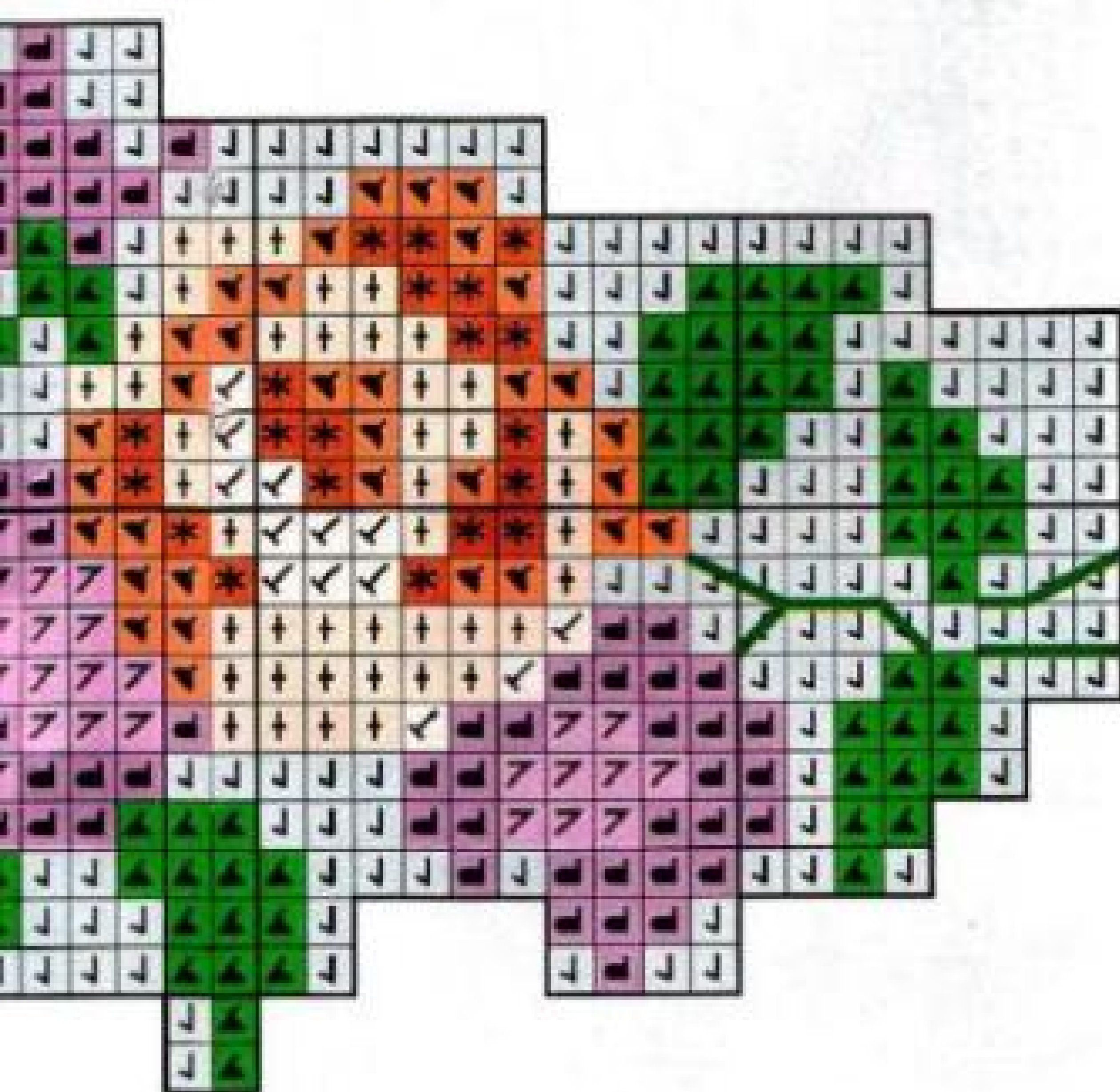


Схема B

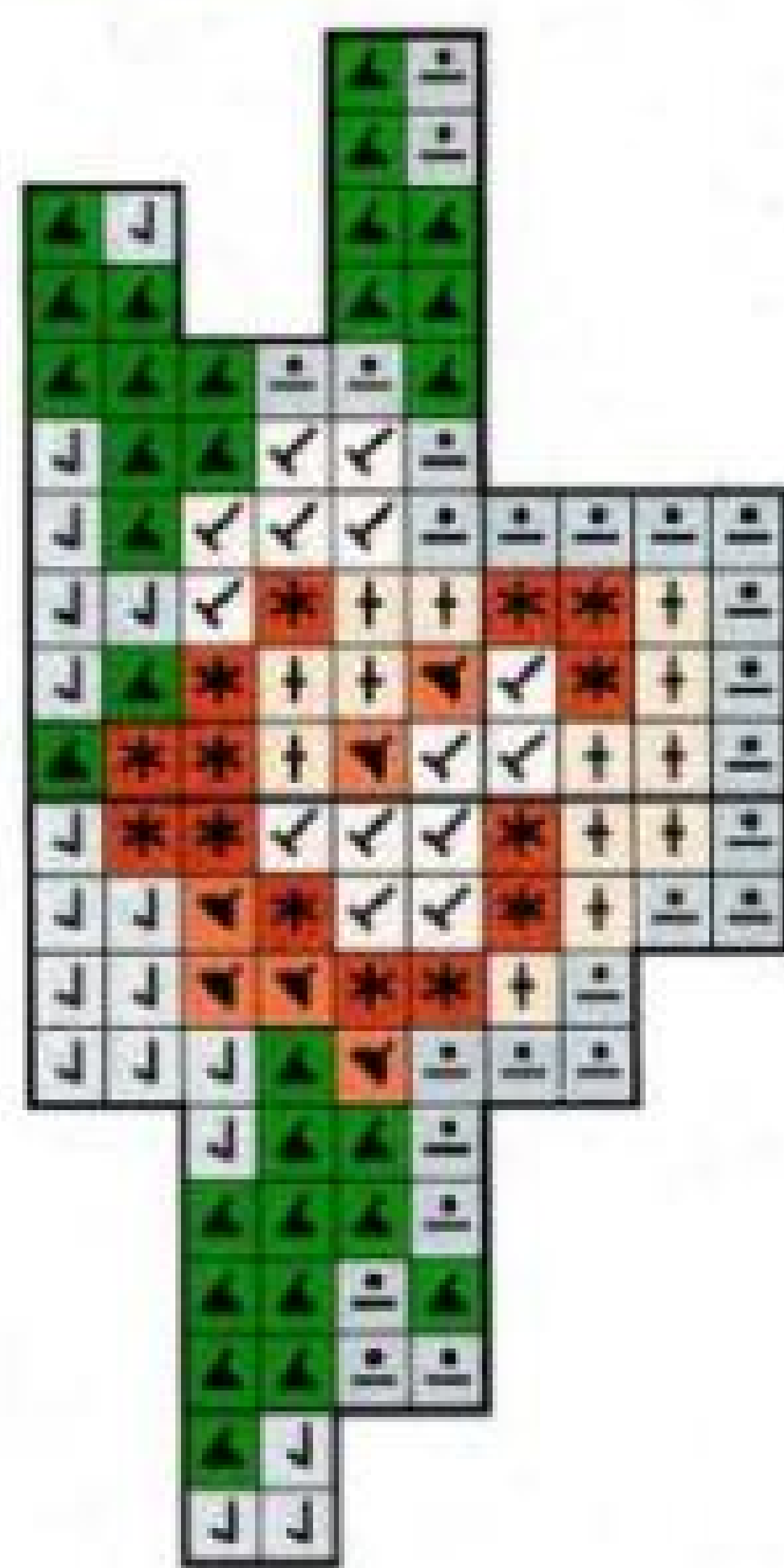


Схема D

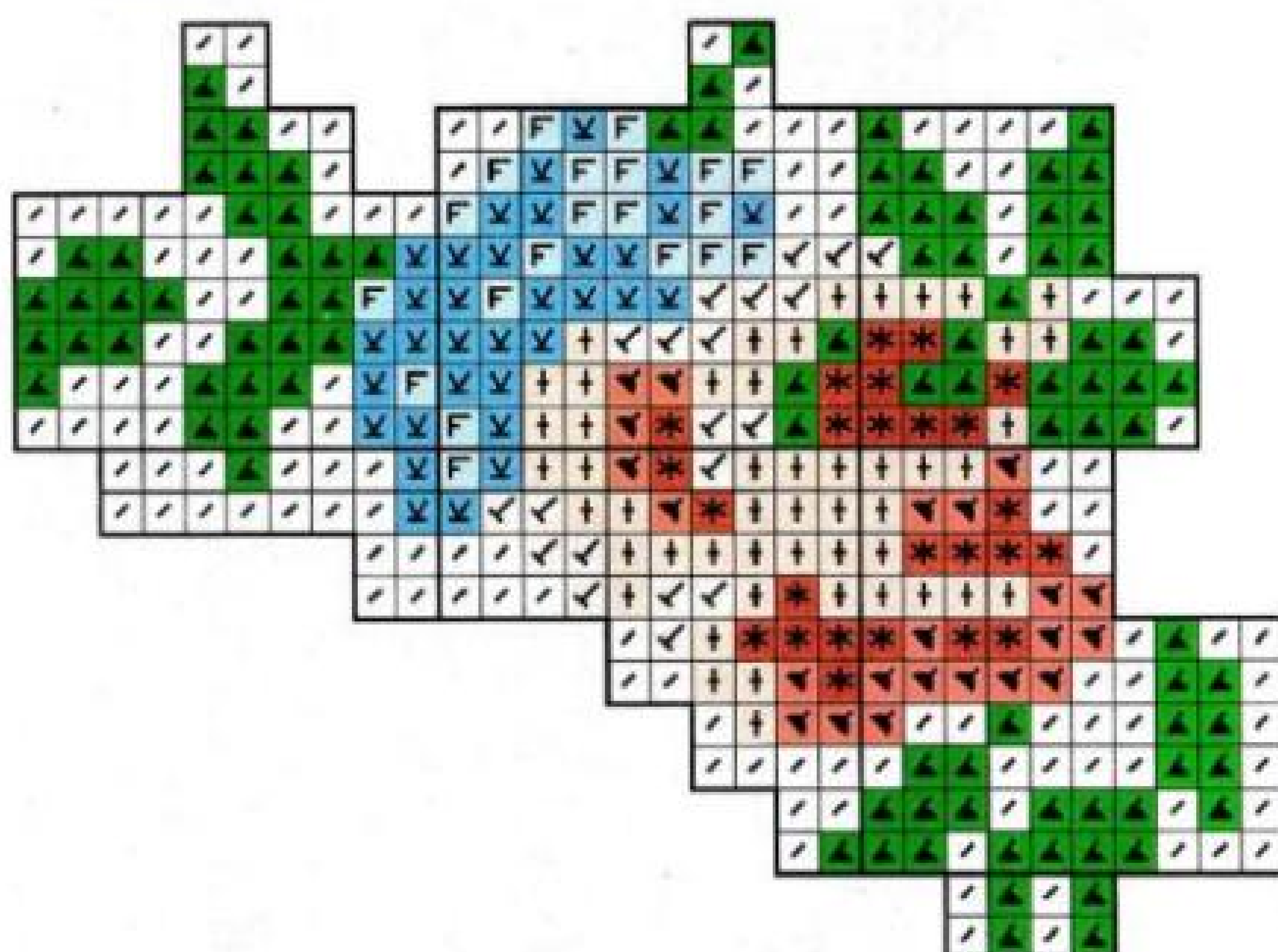


Схема C

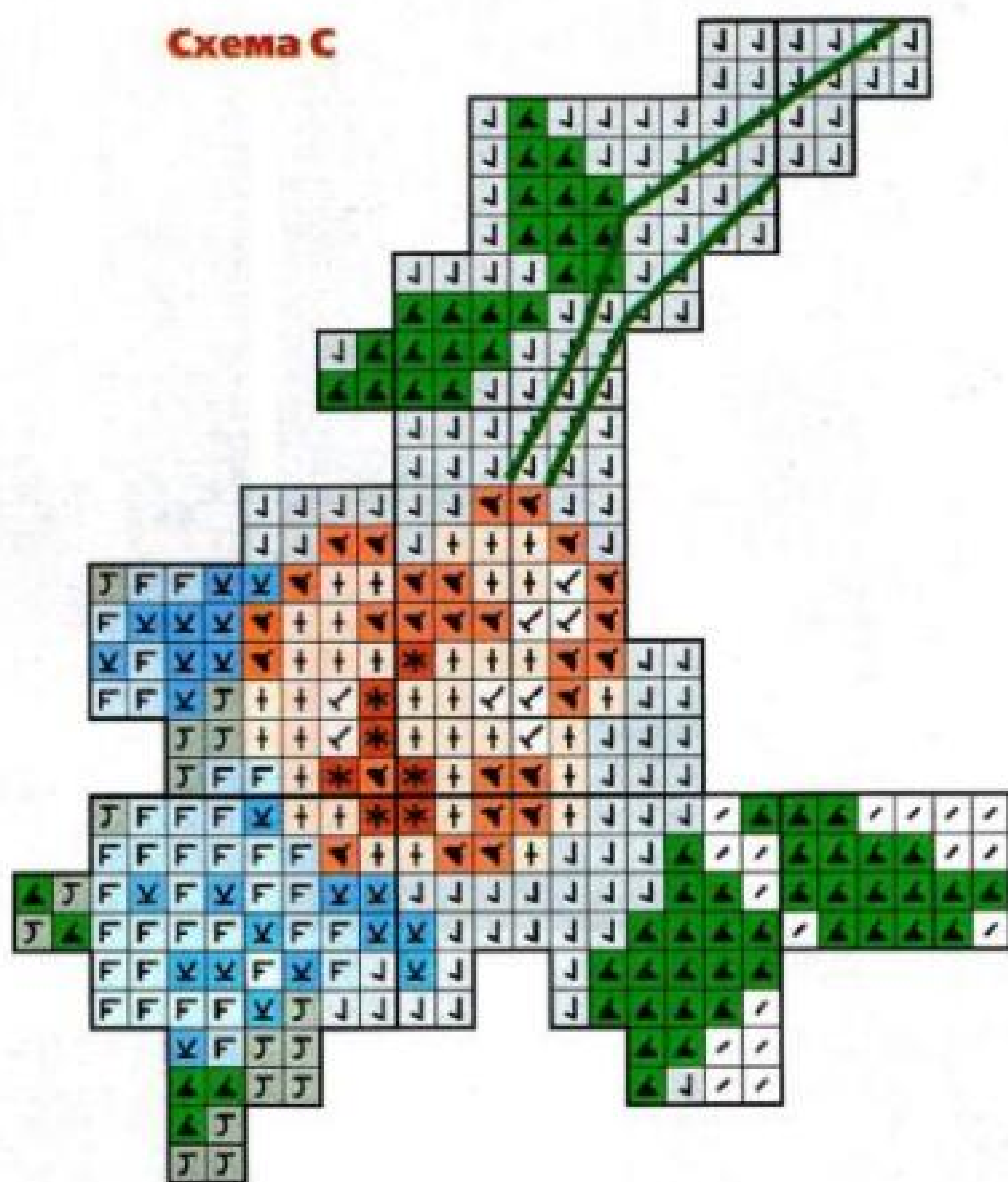


Схема A

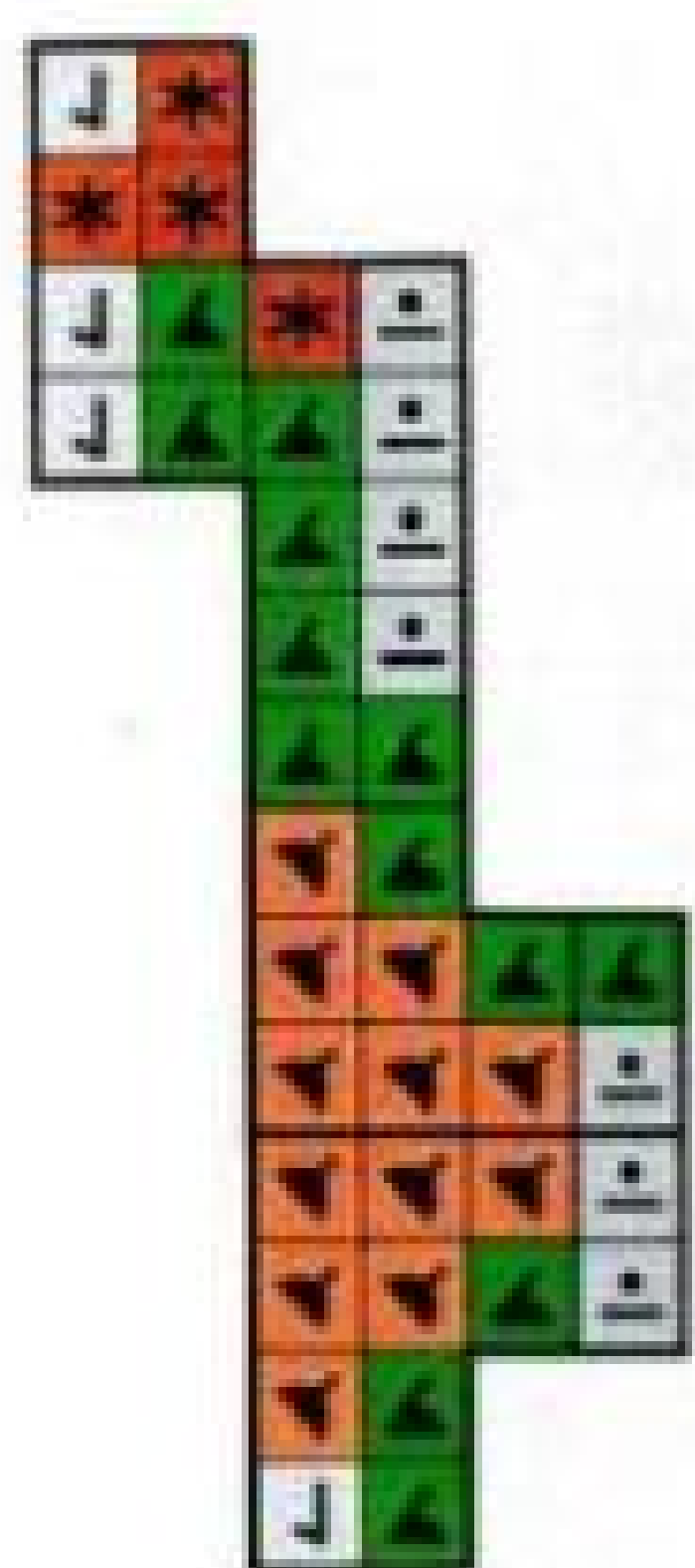


Схема G



Схема F



	33	3078
	46	0119
	47	0120
	20	0709
	259	0500
	240	6165
	243	0015
	244	0014
	246	3152
	926	3250
	387	0802
	1049	3053
	351	0002
	359	0930
	401	3070
	403	0420
Шов «назад иголку» в 1 нить		
	292	0101
	297	0516
	33	3078
	46	0119
	244	0014
	403	0420
Размер вышивки 140 x 169 крестиков		
Картина вышита мулине ANCHOR.		

