Стильные ПРИЧЕСКИ®

№10 ОКТЯБРЬ 2017

ОСЕНЬ-ЗИМА 2017/18

Главные тренды сезона

- Окрашивание
- Стрижки
- Стиль

SPA для волос:

ЗА ЧТО МЫ ПЛАТИМ ДЕНЬГИ И КАКОВА РЕАЛЬНАЯ ПОЛЬЗА?

Мастер-классы

СЕРЕБРО И БИРЮЗА

МУЖСКАЯ СТРИЖКА

ПЫШНЫЙ НИЗКИЙ УЗЕЛ

by Hennady

Правда без гламура:

ЗВЕЗДЫ ГОЛЛИВУДА В ОЦЕНКЕ СЕРГЕЯ ЗВЕРЕВА

50 АКТУАЛЬНЫХ СТРИЖЕК И ОБРАЗОВ

ОСЛЕПИТЕЛЬНЫЙ БЛЕСК И БЕЗУПРЕЧНОЕ ОКРАШИВАНИЕ

реклама

KAARAL

PASSION IS AT THE HEART OF BEAUTY

Стильные ПРИЧЕСКИ®

10 2017

СОДЕРЖАНИЕ

ОТ РЕДАКЦИИ 4

ТЕНДЕНЦИИ

Выше радуги* 6

Звездный десант* 8

Мужское начало* 10

Долго ли, коротко ли* 12

Конфетный период* 14

Укрощение строптивых* 16

Размытый силуэт* 18

УХОД

SPAсение волос*
SPA для волос: мифы и правда 20

НОВИНКИ

Легче легкого 24

МАСТЕР-КЛАСС

Прекрасная нимфа*
Коримбос + коса 28

Лазурный берег *
Микс бирюзового и серебряного 30

Вы поедете на бал?
Шикарная прическа от актрисы Иланы Юрьевой 34

6

24



44

* Темы с обложки

by Hennady

Обложка: Юлия Воронцова, эксперт RHTD для BE COLOR 12 minute

Пучки по бокам
Идеальная прическа для девочки 36

Модная британка*
Актуальная мужская стрижка 38

Френч-пресс
Французский маникюр гель-лаком 40

ЭТО ИНТЕРЕСНО
Легенда Крис Фостер: факты 42

ЗВЕЗДНЫЙ ОБРАЗ
Сумеречная зона
Звезда «Сумерек» – Кристен Стюарт 44

Осенний звездопад*
Образы с красной дорожки 46

КРАСОТА
Идеальное лицо: какое оно? 48

Взгляд Клеопатры
Секреты макияжа от певицы Асти 52

ВОПРОС СТИЛИСТУ
Реальный взгляд 54

ЧТО КУПИТЬ
Удачный шопинг 56

НА ОШИБКАХ УЧИМСЯ
Оставим на осень 58

ГОРОСКОП
Лунный календарь красоты и здоровья 60

СОБЫТИЯ
Стиль жизни 62

ИТОГИ
Адреса, итоги конкурсов 63

Розовый, медный и серый

Чем ближе зима, тем больше волнений: какой цвет волос будет самым актуальным? Ведь именно холода заставляют нас почувствовать, что наступил новый модный сезон. Итак, что же в тренде?

Пепельная роза, она же пудровая или античная. Название цвета уже вдохновляет – розовый песок и розовый кварц. Прелесть в том, что этот цвет подходит как юным модницам, так и тем, кто постарше. Этот цвет делает кожу лица светлее и нежнее. Посмотрите на нашу обложку и убедитесь в этом сами!

Медный, он же рыжий, золотой янтарь и прочие метафоры. Несмотря на яркость, подходит разным цветовым типам, нужно лишь найти свой оттенок, и любая серая мышка превратится в королеву бала.

Серый, он же платиновый или пепельный. Оттенков серого в сезоне 2017-2018 очень много, смешивая разные тона, можно получить красивые переливы.

Вдохновились на перемены? Мы – тоже! А ведь это только начало сезона...

Ольга Молдавская, главный редактор

Наш выбор

Традиционно японские ножницы Hikari. Они созданы для парикмахеров и считаются лучшими в мире, настоящей мечтой стилиста, ведь компания Hikari продает ножницы с 1967 года. Они сделаны из высококачественной стали, заточены особым образом и незаменимы для любых техник в парикмахерском искусстве. Нам особенно понравилось делать слайсинг на сухие и влажные волосы.

Ножницы Hikari, Япония

К 100-летию JOEWELL

JOEWELL (Япония) и GINKO (Москва)

в рамках выставки

ИНТЕРШАРМ 2017 (25-28 октября)

• ВПЕРВЫЕ В РОССИИ!!!

ЭКСКЛЮЗИВНЫЕ НОЖНИЦЫ ПОСЛЕДНЕГО ПОКОЛЕНИЯ представляет креативный директор британской ассоциации барберов, обладатель титула «Самый востребованный мужской парикмахер 2016» Chris Foster

«Я использую ножницы Joewell потому что я считаю, что это самый качественный и комфортный продукт на рынке»

Chris Foster

• ЯПОНСКАЯ ЗАТОЧКА НОЖНИЦ - только 2 дня (25 и 26 октября) и только для членов КЛУБА JOEWELL

ПОДРОБНОСТИ НА САЙТЕ GINKO.RU и В СОЦСЕТЯХ

Стенд компании «ГИНКО» A01

На правах рекламы

Осенний призыв!

Стилисты: Елена Барановская/Николай Костин, Светлана Барсукова, фото: Максим Канакин, модели: Мария Хващинская/Вероника Лян

ВЫШЕ РАДУГИ

Радужное окрашивание – новый и безапелляционный тренд последней пары сезонов. Безусловно, это смелый и стильный способ явить миру свою индивидуальность.

Прогрессивных колористов, практикующих подобное, вдохновляет галактическое пространство, оттенки пирожных макарун и цвета неоновых вывесок на Таймс-сквер. При этом необязательно, чтобы оттенки шли четко по порядку и присутствовали все семь цветов, как в настоящей радуге.

Отдельного внимания в подобной технике заслуживает краска для волос, светящаяся в темноте. С люминесцентными прядями вы будете модной королевой любого заведения с приглушенным светом.

Hair By Chris Foster for G.E Bettertons, Photo Andy Kruczek, Stylist: Ste Wing, Make-Up Artists: Carina Pennant & Stefanija Vektere

ЗВЕЗДНЫЙ ДЕСАНТ

Коллекция Sci-fi Salvage (Научная фантастика) легендарного барбера Криса Фостера, человека, задающего тон в мужских стрижках, уникальна прежде всего тем, что выполнена для всех типов волос: афро, азиатских и европейских. Источником вдохновения в этот раз выступили джедаи из всем известной саги «Звездные войны».

Показательно и то, что креативный директор британской ассоциации барберов включил в свою коллекцию все основные модные мужские стрижки (классические, спортивные, милитари, гранж). С таким подходом обладатели любого типа лица могут спать спокойно.

Что касается окрашивания волос, по-прежнему в мужском сегменте задает тон классический блонд, особенно в сочетании с короткой стрижкой.

МУЖСКОЕ НАЧАЛО

Творческий партнер бренда MATRIX Виталий Пименов отважился усадить в кресло барбершопа отъявленных бруталов. И ему это удалось в полной мере! Согласитесь, какой настоящий мужчина откажется от подобных преображений?

Отдельного внимания в коллекции «Трансформация» заслуживают бороды. Да, они до сих пор в тренде и продержатся еще не один сезон. А Бандхольц, безусловно, один из самых популярных стилей бород. Скажем «спасибо» Эрику Бандхольцу, основателю «Бирдбренда» (средства для ухода за бородой).

А модный «мужской пучок» в сочетании с растительностью на лице отнюдь не выглядит гламурно, а, напротив, подчеркивает независимый характер обладателя.

Прическа: Виталий Пименов, арт-партнер Matrix; фото: Алексей Барахтенко; модель: Александр Васильев

ДОЛГО ЛИ, КОРОТКО ЛИ

Натуральные волосы (точнее, натуральное окрашивание), пожалуй, всегда будут пользоваться популярностью. Добавьте к этому скрытое окрашивание – и современный образ готов. Идеально для длинных волос.

Двойное окрашивание для коротких волос – рекомендуют абсолютно все стилисты. Ведь это позволяет обыграть даже самую посредственную стрижку. К тому же при двухтональном окрашивании прически выглядят более густыми и объемными, а этого порой так недостает слишком коротким волосам.

Стайлинг «двухцветных» причесок может быть самым разнообразным. От гладких с прямой густой челкой, до взъерошенных, как будто вы встретились с порывом ветра. Это касается и коротких, и длиных волос.

Фото: ImaxTree/Fotoimedia

Коллекция «Oxymoron» для J Beverly Hills Russia. Команда стилистов Concept Beauty Salon by Denis Averianov (Денис Аверьянов, Инга Сергунова, Антон Завьялов, Ольга Маркелова, Анастасия Сорокина), Фото: Виталий Дорохов, модели: Екатерина Аверьянова, Ольга Маркелова, Анастасия Сорокина, Кристина Ворожеева, Анастасия Амельчинкова, украшения: Александр Титков

КОНФЕТНО-БУКЕТНЫЙ ПЕРИОД

- Настоящий и неоспоримый хит 2017 года! Но подобной яркости истинным стилистам показалось мало. Дабы продемонстрировать свое мастерство, они выполняют омбре от темного до более светлого оттенка и даже напротив, когда светлый оттенок начинается у корней и постепенно превращается в темный.
- Еще одна модная техника для ярких волос – скрытое окрашивание. При этом нижняя часть шевелюры (невидная глазу) тонируется в более насыщенный цвет (или же, наоборот, осветляется).
- Блондинкам и светло-русым дамам проще получить пестрый окрас, брюнеткам сложнее. Однако и для тех и для других это дело не одного дня.

УКРОЩЕНИЕ СТРОПТИВЫХ

REDKEN, будучи основным партнером Недели моды в Нью-Йорке, Лондоне, Милане и Париже, регулярно создает тренды, диктует свои правила в стиле и поистине всегда находится на шаг впереди. Не исключение и эта коллекция, созданная креативным директором компании Гвидо Палау.

Лицо коллекции – известная модель (в прошлом стилист) Сара Камингс – легко перевоплощается из женского образа в мужской, из повседневного в гламурный, являясь ярким представителем новой категории sex fluid models.

Разноплановые прически были созданы с помощью семи различных видов стайлинга, которые отвечают следующим задачам: блеск, форма, фиксация, термозащита, объем, текстура, гладкость.

Фото: Redken. Коллекция #NOLABELSNOLIMITS, стайлинг: Гвидо Палау, модель: Сара Камингс

Sfizio

РАЗМЫТЫЙ СИЛУЭТ

- Не подчеркивать, а мягко обтекать, не вульгарно обтягивать, а мягко намекать – вот главный тренд сезона, который присутствует во всем – от тканей и текстур до стрижек и укладок.
- Присмотритесь к объемному трикотажу, как в новой коллекции Cop.Copine. Он кажется бесформенным, но в этом-то и есть самый шик! Стеганые и вязаные пальто и бомберы по-итальянски роскошной Sfizio – из этой же серии.
- На размытый, нечеткий силуэт работает и многослойность, которая присутствует как в одежде, так и в стрижке – не только модно, но и удобно! А захочется ярких деталей, экспериментируйте с цветом волос или аксессуарами.

SPAсение волос

Чем дальше, тем больше появляется в салонах различных процедур для волос, притом весьма недешевых, поэтому не может не возникать вполне разумное сомнение: за что мы платим деньги и какова реальная польза? Итак, SPA для волос: мифы и правда.

SANUS PER AQUAM

SPA-процедуры в салоне для волос – это маркетинговый ход или действительно функциональная и полезная процедура? Этим вопросом не может не задаваться любой разумный человек, который готов платить за то, что действительно имеет смысл и пользу. Разберемся, какие бывают процедуры SPA и как они влияют на волосы.

Красивые, здоровые и блестящие волосы – мечта любой девушки. Чтобы волосы выглядели хорошо, за ними нужен особый уход. Многие могут решить, что это только маркетинговый ход, но мы расскажем и докажем эффективность и результативность SPA-процедур. Само слово SPA пришло в современную косметологию от названия города-курорта в Бельгии.

Расшифровать эту аббревиатуру можно таким образом: «Sanus Per Aquam», что означает: «Здоровье посредством воды». Отзывы о SPA-уходе на курортах и в салонах красоты всегда отличные. На сегодняшний день SPA – это не только водолечение. Это понятие объединяет использование различных средств по омоложению, уходу за кожей и волосами. SPA-процедуры для волос – это специально подобранный именно под ваш тип волос комплекс процедур по уходу. При этом используются высококачественные препараты, которые проникают глубоко в поврежденные участки волос и действуют на глубочайшие слои.

Расскажем об основных и часто применяющихся SPA-процедурах:

- **стимулирующие** – их проводят для слабых и истощенных волос;

Фото: Shutterstock

- **укрепляющие** – когда волосы сильно выпадают;
- **увлажняющие, питающие** – для ломких и сухих волос;
- **восстанавливающие** – для поврежденных волос.

КАК ЭТО РАБОТАЕТ

SPA-уход за волосами различного типа позволяет решить массу проблем.

При наличии жирной кожи головы особенность ухода заключается в применении специального комплекса очищения и оздоровления кожи головы, который, благодаря мягким эксфолиантам и натуральным ингредиентам способствует насыщению кожи головы кислородом и нормализует работу сальных желез, способствует правильному функционированию волосяных фолликул, благодаря чему волосы получают больше питательных веществ. Таким образом, при периодическом прохождении процедуры микродермобразии (пилинг кожи головы) вы обеспечиваете полноценный рост волос и здоровье кожи головы на долгие годы.

При наличии сухости полотна волоса уход подразумевает обязательное применение различных масел. Они оказывают увлажняющее действие, что благотворно сказывается на внешнем виде волос. Масла ценных семян и орехов являются наиболее полезными природными компонентами для здоровой кожи и волос. Масла благодаря своей уникальной особенности проникают в структуру волос, обеспечивая им комплексный уход, а за счет своей тягучей консистенции создают защиту на поверхности волос.

Моментально проникая в структуру волос, масло увлажняет и интенсивно питает, насыщает витаминами и антиоксидантами, не оставляя эффекта жирности. Камуфлирует секущиеся кончики, делает волосы гладкими, послушными, блестящими. При регулярном использовании масло дает волосам возможность эффективно бороться с чрезмерной сухостью и ломкостью волос. Масла содержатся не только в средствах ежедневного ухода и продуктах для интенсивного восстановления волос, но и во всех стайлинговых средствах. Это позволяет сохранять здоровье волос и восстанавливать их поврежденную структуру не только при нанесении маски и масла, но и при каждой укладке, обеспечивая накопительный эффект.

Такая проблема, как слишком тонкие волосы, требует использования косметики с аминокислотами и кератином. Эти вещества, как и витамины, обладают укрепляющим эффектом.

Уход за окрашенными волосами невозможно представить без специальных масок, восстанавливающих волосы и предотвращающих их дальнейшее повреждение. Такие маски создают защитный слой, глубоко питают и кондиционируют волосы, добавляют блеск. После первого использования волосы становятся в 20 раз прочнее, на 95% уменьшается ломкость. Средства создают защитный слой и обеспечивают исключительное сопротивление ломкости. Придают силу, блеск и мягкость. Гидролизованный кератин и целительные свойства плодов пальмы Тукума в составе масок максимально увлажняют и восстанавливают волосы.

Уход за волосами весной, осенью, зимой и летом также будет различным. Важно защитить

СОВЕТ ЭКСПЕРТА

Ирина Черепанова, главный стилист-технолог «Шарм Дистрибьюторс»

ЗАПАСИТЕСЬ МАСЛОМ ДЛЯ ВОЛОС!

Масло предотвращает потерю интенсивности и насыщенности цвета при воздействии солнечных лучей. Подходит для любого типа волос, особенно для сухих и поврежденных.

- Интенсивно восстановливает пушащиеся и путающиеся волосы.
- Мгновенно впитывается, восстанавливая внутреннюю структуру и обеспечивая поверхностную защиту.
- Делает волосы гладкими, управляемыми и многократно усиливает их блеск.
- Обеспечивает естественную защиту от негативного воздействия УФ-лучей.
- Позволяет сократить время сушки на 40–50 %.

Небольшое количество масла распределите между ладонями, затем нанесите по длине влажных волос. Расчешите для равномерного распределения. Это позволит сделать волосы более управляемыми, гладкими и ускорит их высыхание. Для того чтобы разгладить секущиеся кончики, избавиться от пушистости и придать дополнительное сияние сухим волосам, используйте минимальное количество масла, предварительно нанеся его на руку и растерев между ладонями. Нанесите масло по длине сухих волос, избегая попадания на прикорневую зону.

1. Шампунь-пилинг-маска Dercos Micro Peel для эффективного очищения кожи головы и волос, **VICHY**
2. Концентрированная восстанавливающая маска-спрей 14 в 1 «Магия Арганы», **Nook Hair Care**
3. Отшелушивающее средство для кожи головы, **Bosley**
4. Питательная и восстанавливающая маска для волос и укрепления луковиц, **Lisap Milano**
5. Шампунь для усиления завитка Love curl, **Davines**
6. Восстанавливающая маска, **Living proof**
7. Увлажняющий шампунь **Macadamia Professional**

свои волосы от воздействия слишком низких температур, долгого нахождения под солнечными лучами и сильного ветра. На помощь в данном случае приходят защитные маски и спреи, входящие в процедуру SPA.

МАКСИМАЛЬНЫЙ ЭФФЕКТ

Выбирая услугу SPA для волос, мы хотим получить эффект как можно скорее. Итак, на что обратить внимание, что обязательно должна включать эта процедура, чтобы она была эффективной?

Для повышения эффективности все SPA-процедуры для волос проводятся с применением физиотерапевтических аппаратов, например, с помощью инфракрасного излучения создается «тепловой купол» вокруг головы. Такая методика способствует глубокому проникновению в структуру волоса активных компонентов, входящих в состав лечебных препаратов.

Таким образом, в несколько раз повышается эффективность проводимой процедуры.

Или одна из новинок индустрии обеспечивает подачу микроскопического пара под точным контролем ультразвука, что обеспечивает лечебный эффект SPA-процедур для волос. Сначала нагретый микропар способствует глубокому проникновению лечебных агентов в волосы, после чего происходит мгновенное охлаждение, что фиксирует лечебные частицы внутри волос. Такая технология обеспечивает комплексный уход и увлажнение буквально

Внимание, конкурс!

Поделитесь вашими рецептами для красоты волос. Свои советы и домашние процедуры присылайте на почтовый ящик sp@konliga.ru до 15 октября 2017 года.

Авторов лучших рецептов ждет линия средств для волос от Holidays by Organic Shop: маска-сыворотка, шелковый спрей, маска-глазурь и несмываемый крем.

Придумывайте рецепт → присылайте письма → получайте призы

Итоги конкурса будут подведены в № 11 журнала. Рассылка призов осуществляется по почте.

каждого волоса. Это приятный и эффективный способ омоложения и оздоровления волос.

ДОМАШНИЙ SPA

Профессионалы, конечно, свое дело знают, но что можно добавить к салонному уходу дома? Какой вариант SPA-процедур для волос можно сделать самостоятельно в домашних условиях? Довольно многое. В домашних условиях провести программу SPA-ухода за волосами несложно. Главное, иметь необходимые ингредиенты и соответствующий настрой.

В комплекс ухода за волосами по принципам SPA входят:

- ванны с применением шампуня в соответствии с типом волос;
- массаж головы, который и расслабляет и одновременно улучшает кровоснабжение и приток полезных веществ к волосяным фолликулам, стимулируя рост волос;
- маски и обертывания несут максимальную пользу волосам и коже головы, призваны обеспечить их питательными, увлажняющими и минеральными соединениями для красоты и здоровья полотна волоса;

В SPA-уходе за волосами лучше использовать профессиональную косметику для волос. Что выбрать? Решать вам. Каждый подход имеет свои плюсы и минусы. Ясно одно: SPA-процедуры для волос – это отличный способ сохранить красоту и здоровье локонов, а также решить проблему выпадения и ломкости волос. Вы можете получить потрясающее сочетание оздоровительного и эстетического эффектов, удивительным образом дополняющих друг друга. Красивые волосы это – отличный внешний вид, уверенность в себе и просто хорошее настроение.

BE COLOR
12 MINUTE
CAVIAR, KERATIN & COLLAGEN
12 МИНУТ
ammonia free
12 МИНУТ
КОТОРЫЕ МЕНЯЮТ ВСЕ!
Скоро в вашем салоне!
Москва, ул. Профсоюзная, 56,
БИЗНЕС-ЦЕНТР «CHERRY TOWER», офис 31
8 800 707-79-80, +7 495 123-38-82
+7 977 827-32-37 WhatsApp
info@visionhair.ru www.visionhair.ru
Be hair
MADE IN ITALY
Реклама

Легче легкого

Все эти осенние новинки обладают разными свойствами, но объединяет их одно: с их помощью можно преобразить ваши волосы одним движением руки!

1

Глиняный воск и крем для укладки, Osmo

Глиняный воск **OSMO** без блеска делает послушными излишне пушистые волосы. Подходит для плетения волос, выделения отдельных прядей на коротких стрижках – как женских, так и мужских. Shaper maker помогает сделать волосы более послушными, придает блеск и отлично фиксирует прическу.

2

Линия Serie Expert, L'Oreal Professionnel

Кремовая маска для ухода за волосами от **L'Oreal Professionnel** – это сочетание двух жидкостей, трансформирующихся на глазах: базовое средство и 5 индивидуально подобранных уходов. Высокая концентрация активных компонентов и технология приготовления непосредственно перед нанесением гарантируют мгновенное преображение волос.

3

Крем-термозащита LISCIOLINA, Nook

Защищает от воздействия высокой температуры, поэтому идеален для использования с термощипцами. Разглаживает, питает, увлажняет волосы, обеспечивает гладкость и шелковистость благодаря экоингредиентам – меду и молочку орхидеи. Фактор фиксации – 1.

4

Спрей и шампунь для ежедневного ухода, Coiffance Professionnel

Средства для ежедневного ухода за волосами должны быть одновременно и эффективными, и деликатными. С этой задачей справляется линия Daily от **Coiffance Professionnel**. Шампуни, кондиционер и увлажняющий спрей с протеинами шелка и кератинами поддерживают естественную красоту прядей во время каждого применения.

5

Осветляющее масло для волос, **Kaaral**

Чтобы получить моной де Таити, главный компонент осветляющего масла **Kaaral**, лепестки цветка тиаре, символа этого острова, вымачивают в кокосовом масле. Постепенно осветляя волосы до двух тонов и создавая натуральные золотистые блики, это средство не вредит прядям, а питает и увлажняет их.

6

Выпрямляющий спрей-флюид Ultimate, **Lisap Milano**

Спрей с кератином, керамидами, маслами жожоба и карите восстанавливает и укрепляет структуру волос, кондиционирует и защищает от высоких температур при укладке. Делает волосы сильными и облегчает выпрямление даже очень сухих, ломких и непослушных прядей, придавая им неповторимый аромат.

7

Крем для выпрямления волос, **Kapous**

Крем для выпрямления волос на основе глиоксиловой кислоты от **Kapous** бережно выравнивает структуру, придает им гладкость и шелковистость. Входящий в состав экстракт икры реструктурирует, укрепляет и придает эластичность волосам. Результат сохраняется до трех месяцев.

Процедура Composio EQ, **DEMI Professional**

Процедура COMPOSIO EQ японской профессиональной косметики для волос **DEMI** – это универсальная программа для восстановления жизненной силы, защиты и укрепления поврежденных волос. «Умные» продукты способны находить повреждения и восполнять их недостающими компонентами, восстанавливая структуру волос.

9

8

Шампунь-энергетик и шампунь-релакс, **Protokeratin**

Шампунь-энергетик «Масала» – это идеальное начало дня: он тонизирует и, пробуждая к жизни, заставляет проснуться. Наркотический аромат шампуня Dopeoud с нотами розы и уда успокаивает и расслабляет.

25–28 октября 2017
Крокус Экспо, Москва

ТРЕНДЫ
ИНДУСТРИИ КРАСОТЫ
ПАРФЮМЕРИЯ И
КОСМЕТИКА
СО ВСЕГО МИРА**

БЬЮТИ-ПРОЕКТ №1 В РОССИИ*

interCHARM
2017

Натуральная и органическая косметика
Парфюмерия
Косметология
Ногтевой сервис

Парикмахерское дело
Средства по уходу за волосами
Ресницы для наращивания
Средства для окрашивания волос

Оборудование для парикмахерских
Волосы для наращивания, парики
Инструменты и аксессуары для парикмахеров
Сотни мастер-классов от профессионалов

vk.com/intercharm **www.intercharm.ru** **Организатор:** Reed Exhibitions®

0+

БИЛЕТЫ НА ВЫСТАВКУ: **WWW.INTERCHARM.RU**

*ПО КОЛИЧЕСТВУ УЧАСТНИКОВ СРЕДИ ВЫСТАВОК АНАЛОГИЧНОГО ПРОФИЛЯ **УЧАСТНИКИ ВЫСТАВКИ 2016г. ПРЕДСТАВИЛИ БРЕНДЫ ИЗ 76 СТРАН МИРА. ИНФОРМАЦИЯ ВЗЯТА ИЗ ОПИСАНИЯ УЧАСТНИКАМИ СВОИХ ЭКСПОЗИЦИЙ
РЕКЛАМА. ООО «РЕЛКС», ОГРН 1067746390690, Г. МОСКВА, ПЕР. СЫРОМЯТНИЧЕСКИЙ 2-Й, Д.1, ПОМ. I, КОМН. 13. Тел.: +7 (495) 937 68 61, E-mail: intercharm@reedexpo.ru

МАСТЕР-**КЛАСС**

укладка
новый имидж
стрижка
окрашивание
маникюр

Приближаются холода, а значит, и головные уборы. Но это совсем не повод откладывать поход в салон красоты до весны!

28 **Прекрасная нимфа**
Наследие Греции – коримбос

30 **Лазурный берег**
Трендовое окрашивание в бирюзовый и серебряный

34 **Вы поедете на бал?**
Шикарная прическа от актрисы Иланы Юрьевой

36 **Пучки по бокам**
Совсем не сложная прическа для девочки

38 **Модная британка**
Классическая стрижка с оригинальной укладкой для мужчины

40 **Френч-пресс**
Французский маникюр гель-лаком

Фото: Shutterstock

Прекрасная **нимфа**

В Греции есть все и даже больше! Особое спасибо надо сказать древним гречанкам за множество причесок, дошедших до наших дней. Одна из них – коримбос («греческий узел») – идеальна для длинных волос.

1

Волосы у лица зачешите на пробор посередине, зафиксируйте с помощью лака. Разделите задние волосы на 3 одинаковые части.



2

Среднюю часть обколите двумя невидимками на затылке, слегка начешите, оберните в них валик, закрепите с помощью шпилек.

3

Боковые пряди также обколите невидимками на затылке, разделите на две части, каждую начешите, сформируйте из них жгутики и переплетите их между собой. Распушите получившуюся косу, вытягивая пряди с обеих сторон.





4

Заверните косу таким образом, чтобы конец спрятался в среднем завернутом валике, закрепите с помощью шпилек. То же самое проделайте с другой стороной.

Фото: Виталий Дорохов, макияж и причёска: Ирина Нерсесян, модель: Анике Подлеская

Лазурный берег

Сочетание двух трендовых оттенков – бирюзового и серебряного – дают поразительный эффект. С такой прической вы точно не останетесь незамеченной!

Фото: Анастасия Федотова, окрашивание, укладка: Юлия Воронцова, творческий партнер компании VISIONNAIR PRESTIGE CLUB, стилист, колорист, эксперт в области окрашивания, ассистенты: Екатерина Мороз, Сергей Антонов, Светлана Соловьева, макияж: Алена Жалнина, Мария Титова, одежда: MILA ANDERST SHOP



Пропорции окрашивания:

Цвет А: Краситель Be Color 12 min 5/1 (1 часть) + 12 Vol (1.5 часть)

Цвет В: Прямые пигменты Be Color CRAZY 12 min TORQUIZE (1 часть) + PLUE (2 гр) + CLEAR (2 части) + 3.5 Vol (1.5 части)

Цвет С: Be Color CRAZY 12 min PEARL GREY (1 часть) + 3.5 Vol (1.5 части)

Окрашивание

- Разделите волосы на 4 секции.
- Нанесите краситель на прикорневую зону, как показано на схеме 1.
- Выделите волосы зигзагообразным пробором на виске от лобной выемки к центру макушки (рис. 2).
- Диагональными проборами попрядно наносим краситель по схеме 2.
- Аналогично правой височной зоне нанесите краситель на левую височную зону (схема 3).
- Разделите волосы на 2 секции, от челки до макушки, по схеме 4.
- Диагональными проборами попрядно нанесите краситель по схеме 4.
- Разделите затылочную зону на 2 секции по схеме 5.
- Выделите пряди зигзагообразными диагональными проборами, попрядно нанесите краситель (схема 5).
- Оставшиеся пряди на макушке разделите на 4 секции и нанесите краситель (схема 6).
- Время выдержки 12 минут. Смойте краситель, используя шампунь Be Color Finalizer, затем нанесите маску Be Color из линии BE HAIR.

Стрижка

- Разделите зону макушки центральным вертикальным пробором (схема 7).
- Выделите контрольную прядь височной зоны с оттяжкой 0° (схема 7).
- Прострижите ровным срезом.
- Все последующие пряди до макушки с оттяжкой 0° прострижите ровным срезом, ориентируясь на контрольную прядь (схема 7).
- Разделите затылочную зону на 2 секции вертикальным пробором (схема 8).
- Контрольную прядь нижней затылочной зоны с оттяжкой 0° простригаем прямым срезом (схема 8).
- Все последующие пряди простригаем аналогично контрольной пряди (схема 8).

Стайлинг

- Нанесите мусс для контроля локонов SPUMIGLIA из линии NOOK. ARTISAN на влажные волосы.
- Подсушите волосы на брашинг и нанесите спрей для защиты волос от высокой температуры LUCILLA из линии NOOK. ARTISAN.
- Накрутите волосы на плойку диаметром 15 мм.
- Создайте форму, используя гель-цемент для укладки волос GEGHE GEL из линии NOOK. ARTISAN.
- Зафиксируйте прическу лаком для придания объема VOLUTTUOSA из линии NOOK. ARTISAN.

Правильное питание для ваших волос

Москва, пр. Мира, д. 21, стр. 1 Tel./Fax: (495) 502-15-37 www.kapous.ru

реклама

STUDIO PROFESSIONAL

Вы поедете на бал?

Если вас ждет торжественный случай, попробуйте повторить такую же шикарную прическу, как у актрисы Иланы Юрьевой.

1

Волосы поднимите у корней, сделав начес и проработав их гофре-щипчиками. Основной объем сделайте у лица.



2

Выделите волосы в центральной части головы и сплетите из них косичку «рыбий хвост», распушив ее, аккуратно вытягивая пряди.

3

По обеим сторонам от лица оставьте волосы и накрутите их на плойку или электрические бигуди, создав локоны.



4

Берите по одному локону, и, сбрызгивая лаком, формируйте еще более упругий локон, прикрепляя его к прическе с помощью шпильки или невидимки. Сделайте так со всеми оставшимися локонами, создавая сзади максимальный объем у прически.

5

Несколько прядей оставьте возле лица распущенными. Зафиксируйте лаком.

вид сзади

Фото: личный архив Иланы Юрьевой, стилист: Джей Бабаев

Александра Романова,
стилист-визажист

Фото: Татьяна Киреенко, модель: София Репина,, одежда от компании iDO

ШАГ 1

Расчешите вымытые и высушенные волосы с использованием мусса или пенки для волос. Разделите волосы на прямой пробор и завяжите два хвостика по бокам при помощи тонких резинок для волос.

ШАГ 2

Разделите волосы в каждом хвостике на две пряди, скрутите каждую и перекрутите между собой.

Пучки по бокам

Это универсальная прическа для девочки с длинными волосами. Она прекрасно подойдет и для школы, и для детских праздников, и для занятий спортом.



Вам пригодится:

- Моделирующий мусс Crazy Shape, Dikson
- Шампунь с молочными протеинами, Kapous
- Лак для волос Osis+, Schwarzkopf

ШАГ 3

Ослабьте жгутики, чтобы они выглядели объемно, и закрутите их в мягкие пучки.

ШАГ 4

Для придания красивого объема пучкам чуть ослабьте пряди волос у корней. Для этого аккуратно подтяните из пучка по несколько прядей с каждой стороны. Зафиксируйте прическу лаком.

Татьяна Косарева,
мастер-стилист

Фото: Татьяна Киреенко, модель: Никита Андреев, продюсер съемки: Ларриса Шевцова

ШАГ 1

Стрижка выполняется на волосах средней длины с помощью машинки. В верхней части головы волосы оставьте достаточно длинными.

ШАГ 2

Особенностью стрижки являются короткие виски и затылок с плавным переходом длины от 3 до 9 мм. Затылок выстригайте очень коротко.

стрижка

Модная **британка**

Главное, что привлекает в этой прическе, – это уместное сочетание бунтарского духа и элегантности. Внешний вид при этом создается небрежный, но не теряющий своей аристократичности.

Вам пригодится:

- Спрей для фиксации и блеска волос, Organica, Constant Delight
- Расческа с антибактериальным эффектом, Ionic Line, Hairway Professional
- Гель-воск, паста, Osmo

ШАГ 3

Челку зачешите чуть набок. Акцент идет на укорачивание длины волос.

ШАГ 4

Волосы укладываем при помощи моделирующего геля или пасты. Затем наносим средство для блеска волос.

Френч-пресс

Французский маникюр – это всегда свежо и актуально независимо от того, идете вы на свадьбу или летите в отпуск. А французский маникюр гель-лаком еще и долговечен. Целых три недели вы будете радовать себя и окружающих аккуратным покрытием.

Фото: Ирина Маффи



1 С помощью пилочки придайте форму ногтям. Следите, чтобы каждый ноготь имел одинаковую длину. Затем на 5 минут окуните ногти в теплую воду.

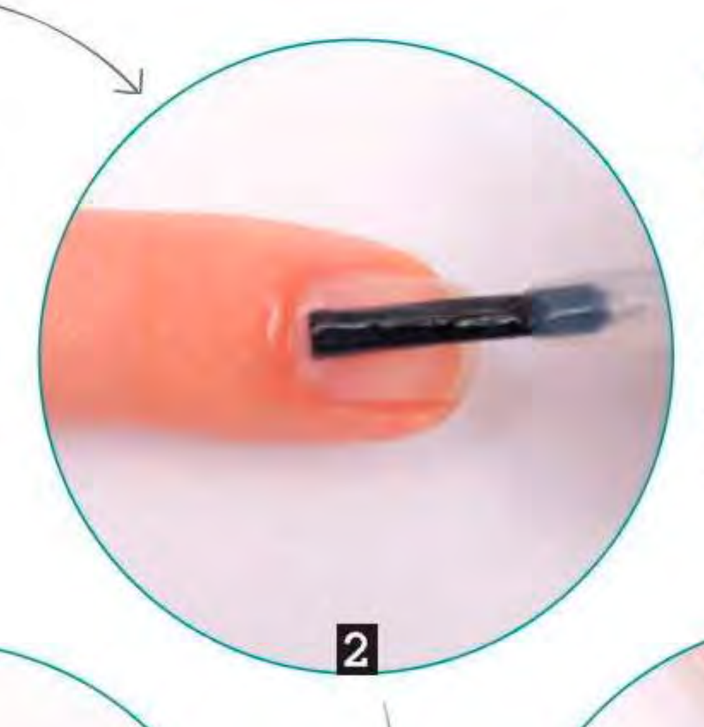

2 На кутикулу нанесите ремувер (жидкость с фруктовыми кислотами, которая позволяет быстро и легко избавиться от загрубевшей кожи).

3 Апельсиновой палочкой аккуратно сдвиньте кутикулу по направлению ногтевого ложа. Действуйте деликатно, не слишком надавливая на ногтевую пластину, чтобы не травмировать ее.

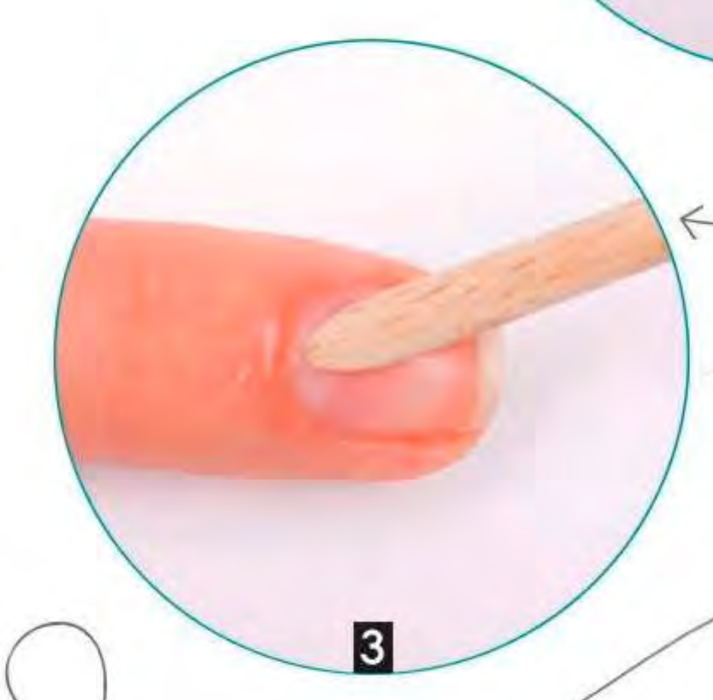

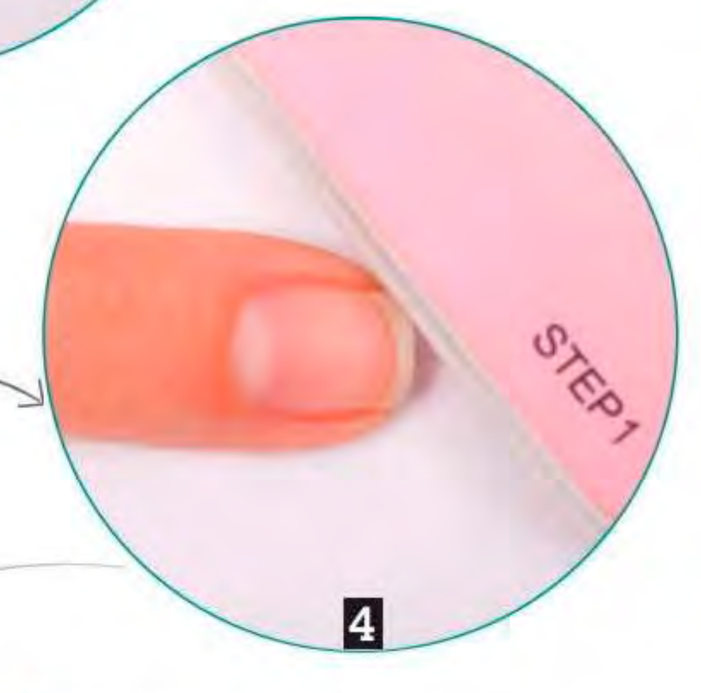

4 Отшлифуйте ногти пилочкой, обезжирьте с помощью диска без ворса и нанесите на пластины праймер. Далее нанесите базу и сушите 30 секунд под УФ-лампой.

5 На каждый ноготь нанесите светло-розовый или бежевый гель-лак. И сушите под лампой 2 минуты.

6 Нарисуйте «улыбку» белой гель-краской и вновь просушите под лампой 2 минуты.



7 Покройте ногти финишным покрытием. Просушите 3 минуты под лампой.

8 После просушки удалите липкость салфеткой с клинсером.

9 Френч гель-лаком закончен. В завершение нанесите масло для кутикулы на ногтевое ложе, для того чтобы ускорить регенерацию после маникюра.

Легенда Крис

1 С 25 по 28 октября в Москве пройдет InterCHARM (крупнейшая парфюмерно-косметическая выставка в России, СНГ, Центральной и Восточной Европе), особым гостем на которой будет барбер Крис Фостер! Опыт, накопленный за более чем 20 лет работы, позволил ему стать одной из ключевых фигур в этом сегменте. В настоящее время Крис является креативным директором британской ассоциации барберов и считается одним из ведущих мужских парикмахеров Великобритании. К тому же является личным парикмахером-стилистом таких мегаперсон, как Мэтью Перри, Кит Харрингтон, Адевале Акиннуойе-Агбадже, Сэм Смит, Йэн Макфадден, Освальд Боатенга, Рори Бремнер и других.

2 Крис не новичок в Москве. В 2012 году он работал на Moscow Fashion Week креативным директором причесок для дизайнера мужской одежды Ozwald Boateng. «Я до сих пор помню тот визит. До Moscow Fashion Week я работал на Неделях моды в Лондоне, Париже, Нью-Йорке, но столько гламура и глянца, как Москве, не встречал! Неделя моды проходила рядом с Красной площадью, поэтому мне удалось посмотреть практически все достопримечательности. Тогда я прекрасно провел время! Надеюсь в этот раз провести его не хуже. И, кстати, недаром говорят, что русские девушки – одни из самых красивых, заявляю с полной ответственностью – это правда!»



3 «Я большой поклонник тренажерного зала. Люблю кататься на велосипеде. Еще меня очень интересует фотография. Так что мои хобби часто занимают все заднее сиденье автомобиля. :-D Но на самом деле большую часть времени я, конечно, отдаю работе и преподаванию» (Крис, ко всему прочему, возглавляет академию парикмахерского дела «Foss», которая обучает элитарному парикмахерскому искусству всех, кто желает достичь высочайших ступеней мастерства).

Фото: Shutterstock, личный архив Криса Фостера

Фостер: факты

4 «В 15 лет я решил, что мне интересно парикмахерское искусство, и пошел работать в парикмахерскую в северном Лондоне. Тогда я даже несколько месяцев работал бесплатно, так меня вдохновила эта отрасль! Впоследствии я выбрал барберинг, потому что хотел вдохнуть новую жизнь в древнейшую профессию цирюльника. А сейчас это направление еще и безумно модно. Кстати, мои родители и старшие сестры (да, я самый младший в семье и, конечно, самый симпатичный:-D) не имеют отношения к парикмахерскому делу. А вот дедушка (он прожил всю жизнь на Ямайке) был известен как «Барбермен». Я не знал этого, пока мне не исполнилось 19 лет и я не приехал на его похороны. Так что парикмахер всегда жил в моей крови, но я этого даже не осознавал! А вот мои племянник и племянница стали парикмахерами, глядя на меня, вполне осознанно».

5 Звезда барберинга обладает не только талантом, но прекрасным чувством юмора. Клиент в его кресле никогда не скучает! Например, когда его спрашивают, почему он бреет голову? Неужели боится довериться чьим-то рукам? Он любит пошутить, что любую стрижку и покраску испытывает прежде всего на себе, потому-то и лысый. «А если честно, мне просто нравится тратить больше времени на клиентов, чем на себя. Поэтому моя стрижка самая простая в мире! В работе мне, кстати, очень помогают ножницы – joewell».

6 «Конечно, как у любого парикмахера, в моей работе тоже происходило много смешных ситуаций. Когда я учился в колледже, ко мне пришла клиентка с просьбой сделать ей химическую завивку. Мне потребовалось пять! часов, чтобы доделать работу. Потом-то я понял, что, когда вымыл ей голову, – нанес на волосы нейтрализатор вместо лосьона для завивки!»

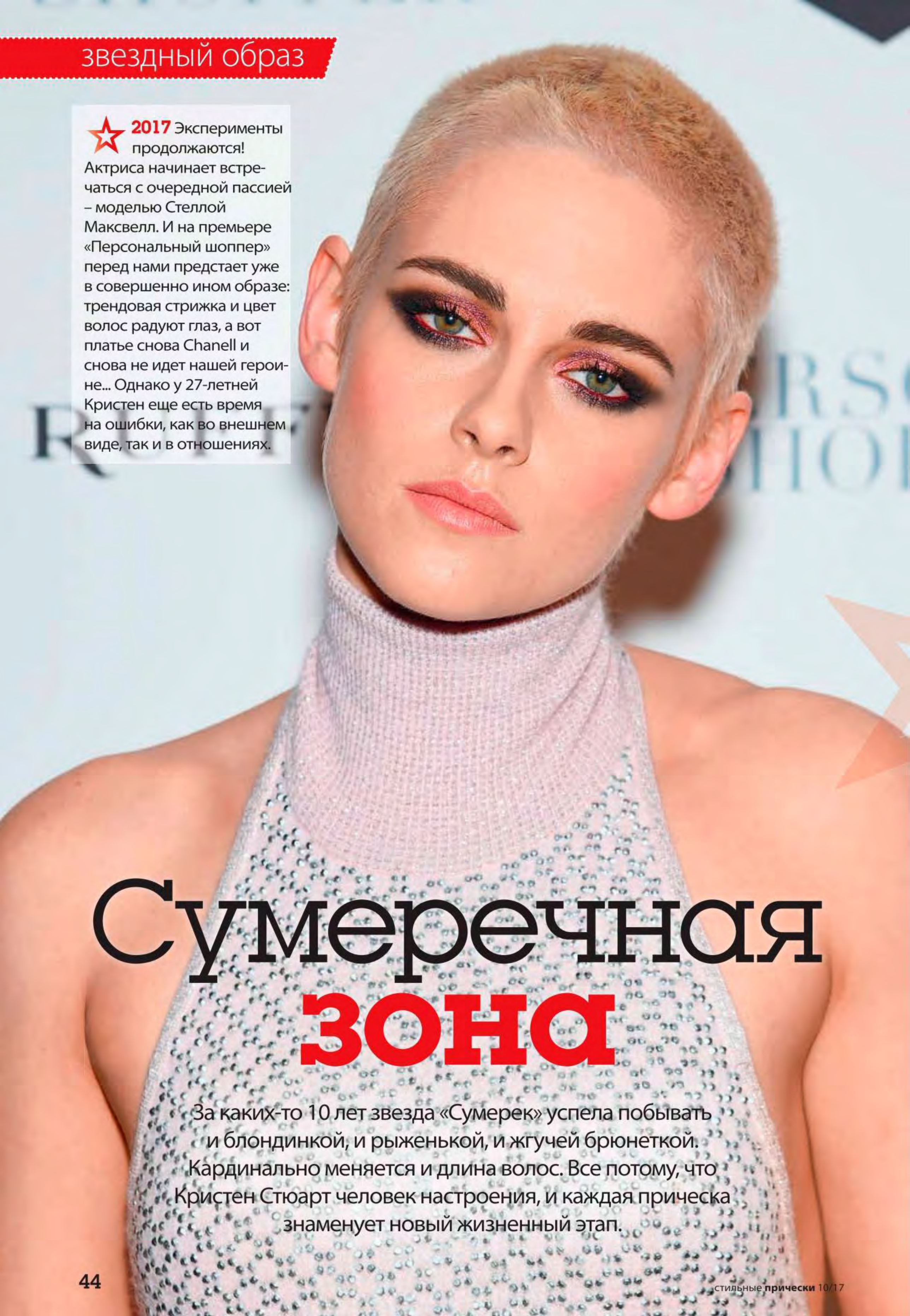

2017 Эксперименты продолжаются! Актриса начинает встречаться с очередной пассией – моделью Стеллой Максвелл. И на премьере «Персональный шоппер» перед нами предстает уже в совершенно ином образе: трендовая стрижка и цвет волос радуют глаз, а вот платье снова Chanell и снова не идет нашей героине... Однако у 27-летней Кристен еще есть время на ошибки, как во внешнем виде, так и в отношениях.

Сумеречная зона

За каких-то 10 лет звезда «Сумерек» успела побывать и блондинкой, и рыженькой, и жгучей брюнеткой. Кардинально меняется и длина волос. Все потому, что Кристен Стюарт человек настроения, и каждая прическа знаменует новый жизненный этап.

2007 Актриса впервые покрасила свои русые волосы для роли в фильме «Кутлас» и, сделав классическую бабетту, пришла на премьеру другого фильма – «В диких условиях» Шона Пена, где выглядела весьма органично.

2008 А вот и цвет волос, по которому мы запомнили Беллу в «Сумерках». На премьеру саги, которая принесла Стюарт всемирную славу, она уложила волосы в эффектную прическу, добавив к образу модный на тот момент – smoky eyes и минимум аксессуаров. Браво!

2012 Стюарт можно назвать королевой боковых укладок. Тут все хорошо! Однако для топа Balenciaga актрисе не хватает объема в груди, цепочка вообще теряется в районе пупка. И эти жуткие стрелки на глазах! Может, кошмарный образ связан со страданиями по Роберту Паттисону? Пара расталась, когда актриса изменила несчастному с режиссером саги.

2014 В прошлом году актриса призналась, что бисексуальна и давно хочет подстричь свою шевелюру. И только завершились съемки «Сумерек», как Кристен осуществила задуманное. Но совладать с короткими волосами у подружки вампира еще не получается. Актриса поражает неопрятной укладкой, примитивным макияжем и в довершение краха – неудачным мини-платьем.

2015 Комбинезон Zuhair Murad и правильные аккуратные стрелки бесспорно украсили актрису. А вот прическа «ракушка» просто ужасна! Пробор не найден, волосы не прочесаны...

2016 В этом году актриса становится лицом марки Chanel. Но красные тени в рекламном ролике одно, а в жизни нечто другое. Платье тоже Chanel и тоже, как и тени, – не идет Стюарт. Здесь хорош только цвет волос – дерзкий платиновый блонд вкупе с трендовыми черными корнями.

2007

2008


2012

2014

2015

2016

Фото: AP Invision/TACC, Shutterstock

Осенний звездопад

Даже голливудским звездам тяжело угодить нашему главному критику – знаменитому стилисту Сергею Звереву. Однако в этот раз некоторым это удалось!

Элизабет Бэнкс

Девушки с такими глазами – светло-серо-бирюзового оттенка – любят скандинавский блонд, и он им идет. И если с таким цветом отрастают темные корни – это не смотрится дешево и вульгарно, потому что это один из трендов. Акцент в makeup актриса сделала на глаза, очень хорошо, что не темные брови и толще их делать не надо. В макияже глаз – все в меру. Может быть, не такие бледные губы надо было сделать. Теплее цвет губ надо. Все остальное выглядит достаточно комфортно, в том числе платье от Louis Vuitton.

Мег Райян

У Мег на плотном натуральном густом цвете волос – мелирование. Надо сказать, что не так просто добиться такого эффекта выгоревших волос, часто встречается либо перебор с мелированием, либо корень сильно уходит в ржавый цвет. В этом же случае – корень удачный, очень эффектный цвет, очень ее освежает. Причесали хорошо. Нет перебора и в makeup. Видите – губы, в отличие от Элизабет Бэнкс, теплее – и уже лучше. В общем, все хорошо, но на это винтажное платье не хватает какого-то верха, учитывая уже не самый юный возраст Мег.

☆ СОВЕТ ЭКСПЕРТА ☆

Сергей Зверев, чемпион мира. Абсолютный чемпион Европы. Икона стиля. Суперзвезда.

Осенью рулят огромные косы, куда вплетают и натуральные волосы, и канекалон, и нитки, и тесьму, и веревки. Все это может быть как натурального цвета, так и яркого, люминесцентного. Моду эту ввели поп-звезды, а люди ухватились и, надо сказать, не зря, многим это идет. Плюс создать такую прическу в салоне – не долго (а ходить с ней можно 3–4 дня, а то и неделю), а выглядит зато как эффектно! Так что девушкам рекомендую делать подобные прически – это удобно, это не вредно, это безболезненно. И волосы при этом удлиняются, и масса волос больше выглядит, богаче.

@zverevsuperstar



Кейт Мара

А вот неудачный вариант подобного окрашивания. Видите, пятнами пошел? Этот цвет недоработан – дал ржавчину на середину, и корень недоработан, и концы. И вот когда такой непонятный цвет, очень опасно открытый пробор оставлять. Да и пробор вообще ни о чем! Стилистка стилистировала-стилистировала, да так и не выстилистировала! Либо пьяная была, либо еще какая-то, но пробор не нашла... В общем, сильно накосячили с цветом волос и с прической. Мейк отмороженный, безжизненный. Платье нормальное. В общем, на двойку образ.

Фото: Zuma, PA Photos/TACC



Анна Кендрик

Цвет волос актрисе очень идет, он типа натуральный, но понятно, что там работа проведена. Волосы достаточно ухоженные, блестят. makeup свежий. Выглядит все достойно. Но есть небольшие вопросы к платью. В данный момент подобные наряды, на одно плечо, считаются скорее возрастными, но в этом случае все спасает крой. Вот за счет кроя интересного выглядит неплохо. А такой цвет, как у платья, идет всем брюнеткам, тут вопросов нет.

Идеальное какое

Поговорим о том, есть ли сегодня понятие идеала красоты, что думают об этом косметологи. Какие морщины придают женскому лицу шарм, а от каких лучше избавиться?

Главный тренд

Несмотря на то, что мода и вкусы спустя века сильно изменились, косметологи до сих пор придерживаются классических взглядов на красоту при «создании идеального лица».

Идеальной формой женского лица считается овал, ведь слабый пол ассоциируется с плавными переходами, олицетворяет позитивные эмоции, мягкость и женственность.

«Женским» лицом также является форма круга, ромба или алмаза (например, как у Софи Лорен) или треугольника (Одри Хепберн). Но вместе с тем форма треугольника воспринимается немного детской, потому что в таком лице есть некоторая угловатость в пропорциях.

Признаки возраста

Однако со временем за счет смещения объемов даже идеальное женское лицо может измениться, обретя нежелательную прямоугольную или квадратную форму. Именно прямые углы в нижней трети ярче всего демонстрируют возраст.

Если говорить об идеальном соотношении размеров лица, то существует принцип «золотого сечения» или «божественной гармонии». В его основе лежит равенство трех частей лица: верхней (до бровей), средней (до основания носа), нижней (до подбородка).

▸ Как сделать лицо женственнее?

Есть два пути: радикальный – с помощью контурной пластики с использованием волюмайзера и кратковременный — с помощью маленьких хитростей в макияже.

Верхняя треть лица

Брови. Настоящие «женские» брови – приподнятые и изогнутые. Если брови расположены близко друг к другу, женщина кажется сердитой и нахмуренной.

Межбровье. Вертикальные морщины говорят о том, что женщина перегружена хлопотами и заботами. В отличие от мужчин, женское лицо «морщины хмурости» никогда не украшают.

Глаза женщины в возрасте подчеркивает не только мудрый взгляд, но и ввалившиеся внутрь орбиты глаза. Это происходит в результате утраты объемов клетчатки, из-за чего начинают проявляться контуры костного края орбиты.

«Гусиные лапки»: в противовес распространенному мнению, лучики вокруг глаз должны присутствовать на лице, ведь они говорят о добром нраве человека. «Гусиные лапки» не являются признаком возраста и появляются уже в возрасте 20–25 лет. Нельзя «блокировать» морщины вокруг глаз, без них появляется «замороженный» взгляд, лицо выглядит неживым.

▸ Как сделать лицо женственнее?

1. КОРРЕКЦИЯ МИМИКИ

Если негативная мимика формируется рано – это повод обратиться к врачу-косметологу, который при отсутствии противопоказаний может порекомендовать вам инъекции токсина или филлера.

2. МАКИЯЖ. Секрет довольно-прост: макияж должен выглядеть натуральным. Так что не стоит наносить много теней на верхнее веко, это подчеркнет неупругую кожу. Перламутровые тени – под запретом, используйте только матовые. Единственное, то должно быть хорошо прорисовано, это брови, так как благодаря им акцент от неидеального овала лица смещается в его верхнюю часть. Все остальные линии должны быть мягкими, чтобы не подчеркивать поплывшие с возрастом разрез глаз или контур губ.

ЛАЙФ-ХАК: несколько пучков искусственных ресниц, наклеенных у внешнего уголка глаза, визуально скрывают «гусиные лапки» и подчеркивают взгляд даже лучше, чем подводка.

ЛИЦО: ОНО?

Мая Пушкарева, стилист, визажист

Анастасия Сайбель, к.м.н., врач-дермато-венеролог, косметолог клиники ИДЕАЛ

Средняя треть

Нос. Для женщин характерен изящный нос, аккуратный прямой или слегка вздернутый. При этом кончик носа всегда выше, чем у мужчин. Но при коррекции важно не переборщить – слишком вздернутый кончик носа будет выглядеть вычурно.

Носогубная борозда (или «носогубка») – естественное анатомическое образование. Ее коррекция необходима тогда, когда борозда переходит в явно выраженную складку – именно она «выдает» возраст. Однако если убрать ее совсем, лицо будет выглядеть плоским.

«Кроличьи морщины» – морщины, которые образуются на спинке носа, когда мы говорим: «Фи!». Это мимика, свойственная исключительно женщинам. Видимо, мужчины терпимее относятся к окружающему миру...

«Усталое лицо» – такой термин в ходу у косметологов. Впалые щеки, нехватка объема скул – и лицо выглядит изможденным, усталым. Утрата объемов в средней зоне лица может свидетельствовать о проблемах со здоровьем – даже если на самом деле все в порядке. Безусловно, таким женщинам рекомендуется коррекция объема лица.

Сыворотка «Эссенция красоты», **Dr Pierre Ricaud**

Антивозрастная сыворотка Reti Age, **Sesderma**

PP крем «Совершенное сияние», **Erborian**

Сыворотка от морщин 360° линии Cell Shock, **Swiss line**

Лифтинг серум-концентрат для лица на основе минеральных термальных солей, **Frais Monde**

Филлер «Заполнитель морщин Liftactiv Advance», **VICHY**

Комплексный уход вокруг глаз «Активный Лифтинг 45+», **GARNIER**

Дневной крем «Антивозрастное обновление 55+», **Avon True Nutra Effects**

▸ **Как сделать лицо женственнее?**

1. ДОБАВИТЬ ЛИЦУ ОБЪЕМА. Здесь одной техники явно мало! А вот сочетание различных методик введения, а также нескольких веществ с различным эффектом (ботулотоксин, гиалуроновая кислота и др.) приведут к отличному результату!

2. МАКИЯЖ. Для уменьшения морщин используйте базу под макияж с лифтинг-эффектом, затем тональное средство легкой текстуры, чтобы сильно не перегружать кожу, а от сухой пудры лучше отказаться. Легкий естественный блеск от тонального средства будет смотреться натурально. Форму носа и контур лица корректируйте с помощью корректора.

ЛАЙФ-ХАК: игра тени и света творит визуальные чудеса с возрастными изменениями лица. Запомните – на впалые части, чтобы их визуально увеличить, наносите светлый корректор. На части, которые визуально надо уменьшить (например, крылья носа, чтобы казался уже, контур скул, чтобы замаскировать подвисание), наносите корректор на тон темнее цвета кожи.

Нижняя треть лица

Маленькие узкие губы свидетельствуют о вздорности и легкомысленности. Более выраженная нижняя губа – об эгоистичном, сластолюбивом характере. «Рот монашки» (постоянное сжимание губ) – символизирует внутреннюю сдержанность и характерен для тех женщин, кто привык скрывать от окружающих свои истинные эмоции. Со временем губы становятся тоньше и длиннее – появляется практически ровная полоска, которую следует корректировать. Пропорциональные пухлые губы у женщин являются признаком сексуальности.

▸ **Как сделать лицо женственнее?**

1. С ПОМОЩЬЮ ФИЛЛЕРОВ на основе гиалуроновой кислоты.

2. МАКИЯЖ. Избегайте ярких цветов, матовых текстур и четкой обводки карандашом. Все это подчеркивает изъяны губ. Легкий блеск и натуральные оттенки идеально украсят возрастные губы.

ЛАЙФ-ХАК: Чтобы нанести помаду или блеск ровно, вместо карандаша обведите губы чуть выше контура светлым корректором с помощью тонкой кисти. Это не позволит помаде растекаться и визуально увеличит губы.

Время имеет значение!

В отличие от макияжа, который можно быстро нанести и также быстро смыть, имейте в виду, что если вы решились на «уколы красоты» и контурную пластику с помощью филлеров, то стоит заложить на преображение не меньше трех недель.

Примерно за это время у вас пройдут возможные синяки после введения под кожу канюли с препаратом, лицо перестанет отекать (это естественная начальная реакция в процессе привыкания к филлерам), а также установится немного другая мимика после уколов токсина, выключивших движение некоторых лицевых мышц. и разгладивших морщины.

УЖЕ В ПРОДАЖЕ!

ЖУРНАЛ

ПОХУДЕЙ!

get slim

ЧИТАЙТЕ В СВЕЖЕМ НОМЕРЕ:

Диета.
7 советов для ускорения метаболизма.

Здоровье.
Как востановиться после отпуска?

Красота.
Избавляемся от первых морщинок.

Фитнес.
4 главных заблуждения новичков.

Мы «ВКонтакте»:
http://vk.com/pohudey_vk

16+

РЕКЛАМА.

до макияжа

Взгляд Клеопатры

Солистка группы «Artik&Asti» – певица Асти на наших глазах благодаря стрелкам превратилась в обольстительную царицу Древного Египта.

- Вначале нанесите необходимую основу под макияж.
- Теперь возьмите светлые тени, нанесите их, обведя линию под бровью, темные тени растушуйте по верхнему веку.
- Когда основа готова, возьмите карандаш, приложите его к глазу так, чтобы между концом брови и внешним уголком проходила диагональ. Именно эта линия будет концом стрелки.
- Проведите тонкую короткую линию по этой диагонали. Когда у нас готово окончание стрелки, остается только провести ровную полоску по линии роста ресниц, соединив ее с кончиком стрелки. Если вы хотите более толстую стрелку, не доводя до конца века немного приподнимите линию, соедините ее с концом стрелки.
- Стилисты часто пользуются кистью, ей гораздо удобнее выводить линию стрелки, и она сама получается мягче.
- Главное, это правильно определить форму глаз и подобрать свой вариант стрелок. И тогда вы не только станете обладательницей выразительного, чувственного взгляда, но и скорректируете форму глаз.
- Теперь возьмите перламутровые тени белого цвета и нанесите их на внутренний уголок глаза, чтобы сделать глаза более очерченными. На верхнее веко нанесите тени телесного цвета. Так, выбрав тени телесного цвета и подведя глаза простыми стрелками, как у Асти, вы сделаете глаза более выразительными, но ваш макияж останется неброским.
- Губы накрасьте мерцающей помадой пастельного оттенка. Макияж готов!




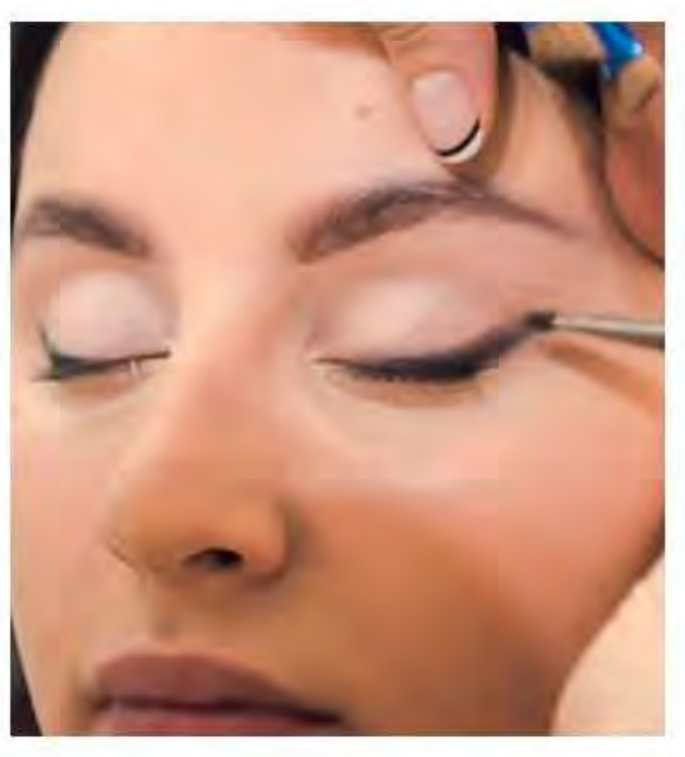





Фото: Григорий Надток

Галина Волкова,
врач-дерматолог, трихолог, клиники «Триактив»

Реальный **взгляд**

Откликаясь на призывы рекламы купить побольше и подороже, сначала заручитесь мнением профессионала. Врач-трихолог поможет понять, какие средства нужны вашим волосам. И не только.

На что обращать внимание при выборе шампуня, кондиционера?
Галина,
Великий Новгород

Если у вас все хорошо, проблем с волосами нет, то вы можете выбирать шампунь по ощущениям. После применения шампуня вам должно быть комфортно. Волосы должны хорошо лежать, блестеть, не должно быть никаких раздражений на коже.

Если волосам и коже головы требуется лечение, то нужно посоветоваться с врачом-трихологом. Для каждой проблемы существуют свои решения. Сегодня великое множество профессиональной косметики для волос. Но каждая линия, каждый производитель имеет особенности. Нельзя покупать профессиональные средства наобум, поскольку там действительно содержатся лечебные компоненты.

Врач поможет подобрать и шампунь, и лосьон, и маску, и любые другие нужные конкретно вам средства.

Общие рекомендации по покупке средств масс-маркет таковы: выбирайте продукцию известных марок, смотрите на срок годности, не покупайте косметику с рук или лотков. Средство должно приятно пахнуть, иметь однородную консистенцию.

Если вы покупаете косметику на отдыхе в экзотической стране, то тоже старайтесь выбирать качественные средства. Перед использованием сделайте аллергопробу на коже. Если через 15–20 минут возникло покраснение или отек, жжение – средство нельзя использовать.

Фото: Shutterstock

Какие расчески полезны для волос?
Ирина, Казань

Не вредят волосам расчески и щетки из натуральных материалов. Кроме того, многие известные производители товаров для парикмахеров выпускают расчески и щетки из современных материалов, которые также бережно расчесывают и укладывают волосы, не ломая и не травмируя их, не электризуя.

Можно ли жирные или сухие волосы сделать нормальными? И от чего вообще зависит тип волос?
Наталья, Уфа

Тип волос (как и тип кожи) зависит от генетики, и поменять его нельзя. Нужно правильно ухаживать за сухими или жирными волосами, и они будут хорошо расти и прекрасно выглядеть.

Можно ли отсрочить появление седины при помощи ухода за волосами?
Галина, Самара

Очень бы хотелось!
Существуют препараты, на которых написано, что они устраняют седину или предотвращают ее появление. Но нужно понимать, что пока врачи не могут всерьез вмешиваться в этот процесс. Причины появления седины до конца не изучены. На каких-то пациентов такие препараты могут действовать, но не на всех, безусловно. Появление седины и потеря пигмента волос – сложный механизм. Нет одного препарата, который может вернуть волосам цвет и убрать седину.
Единственное, что можно порекомендовать, – здоровый образ жизни, как ни банально. Как говорится, серебро соболя не портит, если шкурка блестит.



Почему рекомендуется окрашивание в салоне, ведь самой покраситься гораздо проще и дешевле?
Ольга, Ярославль

Безусловно, краски для домашнего использования уступают профессиональным линиям. Окрашивание лучше доверить профессионалу, чтобы обезопасить себя от неприятных сюрпризов. Химические вещества нужно правильно использовать, верно смешивать, в нужном порядке наносить, нужное время выдерживать экспозицию и так далее.
Обязательно после окрашивания или завивки нужно делать увлажняющие маски. Для стимуляции роста волос я бы порекомендовала регулярно проводить мезотерапию. В идеале это нужно делать после каждого окрашивания.

● **Ответим на все ваши вопросы!** Свои вопросы стилистам присылайте по e-mail sp@konliga.ru или по адресу: 105082, Москва, а/я №5, АО «КОНЛИГА МЕДИА».

Удачный шопинг

Чтобы ваше настроение этой осенью оставалось прекрасным, все ваши покупки должны быть не только нужными и полезными, но и приятными лично для вас!

1 Мужской взгляд

Мужской краситель для волос Color Men от **Constant Delight** содержит пигменты, которые придают волосам благородные пепельные оттенки без рыжины. Краситель постепенно смывается после 20–25 процедур мытья головы, не выделяя отросшие корни. В палитре четыре насыщенных пепельных оттенка.

2 Берегите волосы!

Хотите сменить образ? Стабилизатор структуры волос FiberPlex от **Schwarzkopf Professional** дает возможность сохранить качество волос во время осветления, окрашивания и химзавивки. Малеиновая кислота в его составе быстрее красителя проникает в волос и обволакивает кератин, защищая структуру прядей.

3 Море позитива

Новая коллекция часов **Swatch** в этом сезоне – просто фонтан положительных эмоций: яркие краски, креативный дизайн, национальные швейцарские мотивы в сочетании с высокими технологиями – вот что нужно, чтобы зарядиться позитивом на осень и зиму!

4 Освежимся!

Дезодорант **Crystal Essence** с экстрактами лаванды и белого чая надежно защищает от бактерий и неприятного запаха, не содержит консервантов, не вызывает аллергии и не оставляет белых пятен.

DETOX

Чтобы восстановить волосы после летнего солнца и жесткой воды, необходим качественный спа-уход. **Honma Tokyo Professional** представляет новую программу H-DETOX: она способствует выведению токсинов за счет биоактивных компонентов морского происхождения, бережно очищает кожу головы, стимулируя ее кровообращение.

Блеск и сила

Кому же не хочется иметь здоровые блестящие волосы! Разглаживающий бальзам-кондиционер для волос позволяет разгладить непослушные локоны, а сухим волосам вернет блеск и силу. Технология Radialux Microlons, разработанная **Londa Professional,** воздействует на структуру волос, делая их гладкими и шелковистыми.

Сумок много не бывает!

Поэтому стоит выбрать для осеннего сезона что-то новое и свежее, например, сумочки от **Sfisio или Cristina Effe.** Простая форма, яркий цвет и стильная изюминка в дизайне – вот что превращает просто сумку в модную штучку.

Держать лицо!

Крем «Гематит» от **GAUDÍ** укрепляет кожу шеи и декольте, делая ее моложе. Натуральные пигменты крема выполняют функции минерального консилера: накапливаясь, они нейтрализуют видимые недостатки и создают эффект «сияющей» кожи.

Выпрямляем волосы

Серия Glyoxy Sleek Hair от **Kapous** – шампунь с глиоксиловой кислотой для профессионального применения перед процедурой долговременного выпрямления, а запечатывающая маска восстанавливает волосы после выпрямления.

Оставим на осень

Бабье лето сменяется первыми холодными деньками, и именно в такую погоду совсем не хочется носить мрачные черные и темно-синие цвета. Но и с яркими могут возникнуть проблемы!

1

Тот самый случай, когда на улице холодно, но ты хочешь быть яркой, смелой и заметной. В таком варианте даже наличие красного цвета и золотой обуви уже взгляд греет. Перебор со всем: и перья, и паетки, и вышивка и джинса, строгая сумка и толстовка. Яркий пример того, что комплект стоит собирать, отталкиваясь не только от цвета, но и стиля и фактуры тканей.

2

★★★★

Удобно и заметно! Но я бы надела очки с яркой тогда уже оправой, и, возможно, было бы интереснее, если бы пальто было не из чудо-неведомого меха, а из обычной ткани. Так как мех цвета фуксии подразумевает более смелый и «не удобный» образ, чем данный классический и «удобный». Ну и золотые пуговицы на нем подразумевают беззаботную улыбку, а не строгое настроение их обладательницы.

Фото: ImaxTree/FotoImedia

Александра Эдельберг,
топ-стилист,
дизайнер причесок,
тренер Академии
Schwarzkopf
Professional

Очень стильно, сложно, но при этом гармонично. Нужные минимальные детали и акценты в цвете и принте, такая сдержанная яркость и выразительность во всем. И волосы собраны правильно, и взгляд правильный, и классические и цветом, и фасоном джинсы все уравновешивают. Единственное, обувь слишком массивна, но, видимо, это лишь для того, чтобы нести уверенно на себе подобный комплект.

4

Ну, видимо, дамочка ночевала не дома! Скорее всего, у нее был прекрасный образ: серьги, длинное шифоновое платье с открытыми плечами, черные или темно-коричневые босоножки на шпильках.. Но ночью что-то пошло не так, пришлось от усталости с утра надеть толстовку друга и его же кроссовки, и слава богу размеры совпали.

3

В общем-то, все очень даже мило, и по цветовому сочетанию, и длине, и по фактуре. И даже не свежие волосы ненавязчиво спрятаны под подходящей шапочкой. Я бы добавила какой-нибудь яркий аксессуар, брошь, перстень, чтобы освежить этот комплект. А вот сумка явно не отсюда. Больше подошел бы плотный яркий клатч или удобная кроссбоди.

5

ЛУННЫЙ КРАСОТЫ

Елена Малыгина,
астролог

В октябре на белую полосу везения выйдут водные и земные знаки зодиака. Остальным же придется чуть больше трудиться, но и вознаграждение будет приходить пропорционально вложенным силам. Месяц в целом компромиссный, деловой и результативный.
Хорош и для бизнеса, и для построения личных отношений, надо лишь не лениться и отзываться на приглашения. В салонах будет царить атмосфера классического отношения к делу, цениться будет добротность, долговечность, универсальность. И светские беседы ни о чем. С 20 октября лучшее время для старта новых проектов и перехода на работу.

ПОЯСНЕНИЕ К ТАБЛИЦЕ:

- Полнолуние
- Новолуние
- Четверть луны
- Наиболее благоприятные дни для проведения определенных процедур для кожи и волос.
- Нейтральный период: вмешательство не окажет значительного влияния на кожу и волосы.
- Крайне неблагоприятные дни для проведения определенных процедур по уходу за кожей и волосами.

ОКТЯБРЬ	1	2	3	4	5	6	7	8	9	10	11	12	13
стрижка волос	Р	Р+	Г+	Г+	Р								
окраска волос													
укладка и химия													
эпиляция													
маникюр, наращив.													
общий массаж	Т	Т	Т	Т	Т	В	В	В	В	В	В	В	В
антицелл. массаж													
загар													
глуб. чистка													П
болевые проц., тату													
диета	М	М	М	М	г	б	с	с	ж	ж	уг	уг	б
фитнес	Э	Э	Э	!		А	А	А	А	!	А	!	А

КАЛЕНДАРЬ И ЗДОРОВЬЯ

Г – волосы становятся гуще
Р – быстрый рост
Ф – прическа дольше держит форму
+ – стрижка волос поможет разбогатеть или обрести новые отношения
Т – массаж, проведенный в этот период, тонизирует, способствует регенерации клеток, делает кожу эластичной
В – массаж, проведенный в этот период, выводит из организма вредные вещества, расслабляет, снимает напряжение
П – пластические операции и глубокая чистка пройдут без последствий, заживление будет быстрым, шрамов не останется
М – в этот период надо меньше есть, чтобы не поправиться: организм накапливает. В остальные дни, кроме дней голодания, можно позволить себе расслабиться

г – время для проведения оздоровительного голодания, эффективны очищающие диеты, разгрузочные дни
б – полезна белковая пища, она благоприятно влияет на психику и органы чувств, в эти дни также употребляют в пищу много овощей и фруктов
с – не противопоказаны соленые продукты
ж – употребленные в пищу жиры в эти дни питают ваши железы
уг – употребленные в пищу углеводы успокоят вашу нервную систему
У – удаление зуба будет легким и безболезненным
А – дни активности: накопленную энергию надо тратить
! – внимание за рулем и в тренажерном зале, дни травматичные
Э – экономия сил

Фото: Shutterstock

14	15	16	17	18	19	20	21	22	23	24	25	26	27	28	29	30	31
						Г+	Г	Г	Р	Р	Ф+	Ф	Ф	Р	Р	Г+	Г+
В	В	В	В	В	В	Т	Т	Т	Т	Т	Т	Т	Т	Т	Т	Т	Т
П		П	П	П													
б	с	с	с	ж	ж	М	М	М	М	М	М	М	М	М	М	М	М
А	!	А	А	А	!	Э	Э	Э	Э	Э	Э	Э	Э	Э	Э	Э	Э

«Стиль Жизни»

В Сочи прошли 5 незабываемых дней самого главного фестиваля индустрии красоты «Стиль Жизни». С 5 по 9 июля в отеле «Radisson Роза Хутор», расположенном в самом центре Кавказских гор, на знаменитом российском горноклиматическом курорте «Роза Хутор» собрались вместе главные гуру индустрии красоты, важные партнеры фестиваля и все единомышленники.

❖ Фестиваль «Стиль Жизни» – это глобальный слет представителей бьюти-индустрии как России, так и стран СНГ, Восточной и Западной Европы. Юбилейный фестиваль вобрал в себя все самое лучшее. В течение трех вдохновляющих дней обучения было прослушано 40 лекций, что в сумме составило около 80 часов уникальных мастер-классов от лучших представителей индустрии красоты. В период профессиональной программы фестиваля выступили 40 спикеров, среди которых были три иностранных гостя: барберы из Великобритании Mr. Robinson и Haydn Woodrow, а также арт-директор American Crew Italy Marco Fabbricini. По словам зарубежных спикеров, это был их первый визит в Россию, и они остались в полном восторге от природы нашей страны, а также от масштаба мероприятия. К тому же самое большое количество слушателей собрали именно их лекции в заключительный день фестиваля, который был посвящен барбер-искусству.

❖ Также в рамках V Фестиваля «Стиль Жизни» с 6 по 8 июля состоялся Второй международный чемпионат Nail Olymp-2017. В чемпионате приняли участие мастера более чем из 15 стран. Открытое судейство выявило победителей, которые были награждены кубками и дипломами на вечеринке закрытия, где их встретили оглушительные аплодисменты. Как сказала руководитель секции «Ногтевой сервис» и чемпионата Nail Olymp Елена Шанская: «Чемпионат становится уже неотъемлемой частью фестиваля. По его результатам нами была сформирована команда мастеров, которая будет представлять нашу страну на международной арене».

❖ Профессиональными партнерами фестиваля стали лидирующие компании бьюти-индустрии: LaimaLux, Revlon Professional, American Crew, Harizma Professional.

❖ Особо хочется выделить такого партнера фестиваля, как итальянскую марку профессиональной косметики для волос Constant Delight, которая зарекомендовала себя на бьюти-рынке благодаря высокотехнологичному составу продукции и использованию только новейших научных разработок в области косметики для волос. В дни фестиваля Constant Delight одарила всех участников юбилейного года подарками. Стоит добавить, что подарков было очень много: и профессиональные инструменты от бренда Harizma Professional, и сюрпризы от марки American Crew, и наборы косметики от Revlon Professional, и уже так полюбившееся всем участникам охлажденное шампанское в каждом номере отеля от компании LaimaLux и, конечно же, подарки от Оргкомитета.

❖Участники фестиваля, конечно, не забывали и отдыхать. Каждый вечер их ждали вечеринки, танцы, живая музыка, море улыбок и позитива – все это было в Сочи!

Полезные контакты номера

Стилист
Ирина Нерсесян, визажист-стилист, парикмахер, художник по гриму, начальник гримерного отдела театра на Таганке; сайт: www.iruna.ru;
In: @Irinanersesyan; Vk: iruna_beauty
тел.: +7 (905) 508-62-39

Студия Kaaral Russia
Москва, 2-й Котляковский пер., д. 1, стр. 4, оф. 415,
тел.: + 7 (495) 510-62-62

Имидж Студия Юлии Воронцовой
Красноярск, ул. Батурина, д. 5 Д,
тел.: + 7 (953) 588-94-44
Официальный представитель BE HAIR & Nook по Красноярскому краю
отдел продаж тел.: +7 (953) 585-45-11
Групповые и индивидуальные обучения «Блонд в совершенстве».
Выездные авторские мастер-классы.
Современные техники в окрашивании волос: Air touch; Bouffant; Blur.

GAUDI by LuxestarZ
Italy, Milan, официальные интернет-магазины: gaudi.luxestarz.com; luxestarz.com/shop.
сайт: www.luxestarz.org; FB: @LuxeStarz;
In: @gaudicosmeceuticals;
e-mail/задать вопрос врачу-косметологу марки GAUDI: cosmetology@luxestarz.com
LuxestarZ Russia, Moscow Представительство:
Ленинский пр., д. 42, БЦ «Ленинский», оф. 2105
тел.: +7 (962) 962-32-54
LuxestarZ Europe, Barcelona
тел.: +34 66255-73-16

Астропсихолог
Елена Малыгина www.elenamalygina.ru
тел.: +7 (903) 517-82-80

Итоги конкурсов

В №8 журнала «Стильные прически» мы попросили вас поделиться своими рецептами для красоты волос. Лучшие советы будут опубликованы в ближайших номерах.

Победителями стали:
1. Хорошилова Мила, Казань
2. Джабраилова Наиля, Ростов-на-Дону
3. Добровольская Анжела, Уфа

Стильные ПРИЧЕСКИ®

© «Стильные прически» №10 (162) 2017
АО «КОНЛИГА МЕДИА»

ГЛАВНЫЙ РЕДАКТОР	ОЛЬГА ЕВГЕНЬЕВНА МОЛДАВСКАЯ o.moldavskaya@konliga.ru
ЗАМЕСТИТЕЛЬ ГЛАВНОГО РЕДАКТОРА	АЛЕКСАНДРА МОСКАЛЮК
ШЕФ-РЕДАКТОР	ИННА СТЕПАНОВА
ДИЗАЙН	СВЕТЛАНА ОСТАПЕНКО
ФОТОРЕДАКТОР	ЕЛЕНА ГУРДИНА
КОРРЕКТОР	МАРИНА ГОЛОУРНАЯ
НАД НОМЕРОМ РАБОТАЛИ	ТАТЬЯНА СКЛЯРОВА, ИРИНА НЕРСЕСЯН, ЭЛЬДАР ЗЕЙНАЛОВ
УЧРЕДИТЕЛЬ и ИЗДАТЕЛЬ	АО «КОНЛИГА МЕДИА»
ОСНОВАТЕЛИ КОМПАНИИ	АЛЕКСАНДР ВЛАДИМИРОВИЧ КОЛОСОВ (1950 - 2012 гг.) РАИСА ЯКОВЛЕВНА НЕЯГЛОВА-КОЛОСОВА
ГЕНЕРАЛЬНЫЙ ДИРЕКТОР	МАКСИМ ЗИМИН
АДРЕС РЕДАКЦИИ И ИЗДАТЕЛЯ	105082, Москва, ул. Бакунинская, д. 71, корп. 10, тел. (495) 775 1435
ДЛЯ ПИСЕМ	101000, Москва, Главпочтамт, а/я 385, 105082, Москва, а/я №5, АО «КОНЛИГА МЕДИА»
E-MAIL	sp@konliga.ru
САЙТ В ИНТЕРНЕТЕ	www.konliga.ru, www.prichesky.ru
ИЗДАТЕЛЬСКИЙ ДИРЕКТОР	МАРИЯ КОЛОКОЛКИНА
ФИНАНСОВЫЙ ДИРЕКТОР	НАТАЛЬЯ СТАРКОВА
ДИРЕКТОР ПО РАСПРОСТРАНЕНИЮ	КИРИЛЛ ЕГОРЕНКО
НАЧАЛЬНИК ПРОИЗВОДСТВЕННОГО ОТДЕЛА	СВЕТЛАНА ПЕХТЕРЕВА
Размещение рекламы	
КОММЕРЧЕСКИЙ ДИРЕКТОР	СВЕТЛАНА ХАРЧЕНКО
ДИРЕКТОР ПО РЕКЛАМЕ	ВАСИЛИЙ ЩЕПИН тел. (495) 775 1435
МЕНЕДЖЕРЫ ПО РЕКЛАМЕ	АННА ЛУДАННАЯ, НАТАЛЬЯ МОЗГОВАЯ
МЕНЕДЖЕР ПО КОНТРОЛЮ ЗА РАЗМЕЩЕНИЕМ РЕКЛАМЫ	СВЕТЛАНА ГАЗИНА
ПО ВОПРОСАМ РАСПРОСТРАНЕНИЯ	тел./факс (495) 775 1436
ПО ВОПРОСАМ ПОДПИСКИ	тел. (495) 775 1436
ОТДЕЛ МЕЛКООПТОВОЙ ПРОДАЖИ	тел. (495) 689 0166

«Стильные прически» – зарегистрированный товарный знак

Все права на лицензионные материалы принадлежат правообладателям. Полное или частичное воспроизведение лицензионных материалов допускается только с предварительного письменного разрешения правообладателей.

Все права на распространение журнала на русском языке в России, странах СНГ и Балтии принадлежат АО «КОНЛИГА МЕДИА»

Отпечатано в ОАО «МДМ-Печать», 188640, Ленинградская область, г. Всеволжск, Всеволжский проспект, д.114, тел.: 8 (812) 459-95-60.
Заказ №41-07/02.
Тираж 57 000 экз.
Дата выхода в свет – 29 августа 2017 г.
Дата начала продаж – 4 сентября 2017 г.
Цена свободная.
Журнал зарегистрирован Федеральной службой по надзору в сфере связи, информационных технологий и массовых коммуникаций (Роскомнадзор).
Свидетельство о регистрации ПИ № ФС77-64875 от 10.02.2016 г.
Информационный продукт для детей старше 12 лет.
Редакция не несет ответственности за содержание рекламных материалов.
Перепечатка только с разрешения редакции.
Обложка: фотограф Ковалевская Юлия, визажист Кораблева Алена, одежда MILA ANDERST SHOP

baco

COLOR COLLECTION

ВОСХИТИТЕСЬ ЦВЕТОМ ЧИСТОГО БЛОНДА

www.kaaral.ru

KAARAL

PASSION IS AT THE HEART OF BEAUTY

реклама