

60 Внутрдневная торговля

**основные принципы**

1. Все грядет к нулю
2. Деньги - это товар, значит ими можно и нужно торговать

Технический анализ - это совокупность методов, позволяющих анализировать исторические данные о движении цен на рынке с целью прогнозирования дальнейшего движения цен

**3 постулата**

всегда учитывает все  
 в се причинах в движении на цены, уже установившаяся  
 требует лишь сдвинуть за ценами и адаптироваться к ним  
 спрос превышает предложение -> цена вверх  
 предложение превышает спрос -> цена вниз  
 движение цены подчинено тенденциям  
 тренд разламывается. После не означает движение в обратном направлении  
 история повторяется

**тренды**

восходящий - серия последовательных пиков и падений  
 нисходящий - понижающаяся линия и падения  
 горизонтальный - возможно после флета тренд продолжится  
 горизонтальный - в основном смена тренда после флета  
 верхняя граница движения цены -> если цена идет выше логотипа -> сохраняется движение вверх  
 уровень, соответствующий (логотип) -> если отскочивает -> возможна смена тренда  
 нижняя граница движения цены -> если цена пробивает уровень поддержки -> возобновляется тренд вниз

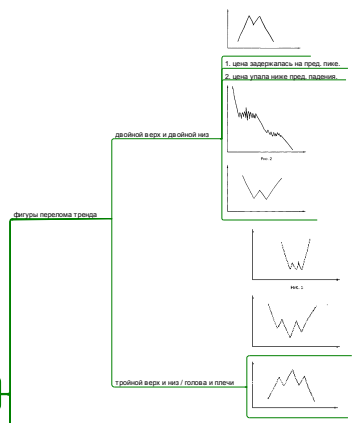
**уровни**

Если цены сформированы уровни поддержки там они более важны.  
 Если больше уровней поддержки был после флета, тем более важным он становится  
 несколько откатов от уровня означает, что прохождение через этот барьер будет иметь еще большее значение

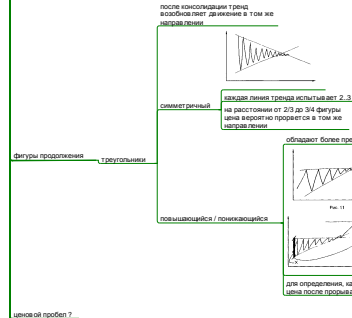
**откаты**

цена прошедшая от 20 до 40 депов откат на поддержку  
 откат после прохождения 10 пунктов  
 цена прошедшая от 30 до 60 депов откат на траекторию  
 откат на 30 пунктов  
 откат не более 2/3, если не больше, возможно тренд сменится  
 откат на 2/3

**ценовые фигуры**



**фигуры продолжения**

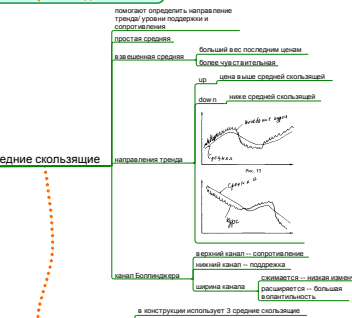


**цены ой пробой?**

фигуры  
 варианты

**III современное использование индикаторов -- всегда хорошая идея**

**средние скользящие**



**индикаторы**

**MACD, как объединение двух типов**



**ОСЦИЛЛЯТОРЫ**

