

# Жгут эндебеле

Этот шов называется ndebele (эндебеле), herringbone (селедочный хребет?), "ёлочка" - это, наверное, самое известное название на русском.




Мой "постежковый" пример под катом - это маленький образец из бисера одного размера. Для золотистого жгута на снимке вверху я брала бисер трех разных размеров. По-моему, должно также очень интересно получиться, если цвета менять.

**Первый ряд** - так называемый ladder stitch:




## Второй ряд:

Нитка прошита наверх из первой бусинки, набираем две бисеринки:



Прошиваем вниз во вторую бусинку предыдущего ряда:



Прошиваем вверх через третью:



Набираем еще две бисеринки, прошиваем вниз в четвертую:




Теперь еще раз вверх - через первую бусинку первого и второго ряда:



Хвостик нитки с иглкой теперь оказался там же, где и в начале второго ряда - торчащим вверх из первой бусинки.

**Третий ряд** и все последующие шьем аналогично второму, двигаясь по часовой стрелке: набираем две - вниз на одну - вверх на одну - набираем две - вниз на одну - вверх на две:



Прошито пять рядов, на одном снимке - жгутик со стороны бусинок №1 и №2, на другом - №2 и №3:

