

Кукла Лили.

Сокращения.

КА – кольцо амигуруми

Сбн – столбик без накида

Пс – полустолбик с накидом

Сн – столбик с накидом

вп – воздушная петля

Сс – соединительный столбик

Пр – прибавка Уб – убавка

Голова

Телесная пряжа

1. 6 сбн в КА.

2. 6 пр (12)

3. (1сбн ,1 пр) 6 раз (18)

4. (2 сбн ,1 пр) 6 раз (24)

5. (3 сбн ,1 пр) 6 раз (30)

6. (4 сбн ,1 пр) 6 раз (36)

7. (5 сбн ,1 пр) 6 раз (42)

8. (6 сбн ,1 пр) 6 раз (48)

9. (7 сбн ,1 пр) 6 раз (54)

10. (8 сбн ,1 пр) 6 раз (60)

11. (9 сбн ,1 пр) 6 раз (66)

12. (10 сбн ,1 пр) 6 раз (72)

13 – 22 (10 рядов). 72 сбн (72)

23. 19 сбн, 1 пр, (2 сбн, 1 пр) 11 раз, 19 сбн (84)

24 – 33 (10 рядов). 84 сбн (84)

34. (12 сбн, 1 уб) 6 раз (78)

35. (11 сбн, 1 уб) 6 раз (72)

36. (10 сбн, 1 уб) 6 раз (66)

37. (9 сбн, 1 уб) 6 раз (60)

38. (8 сбн, 1 уб) 6 раз (54)

39. (7 сбн, 1 уб) 6 раз (48)

40. (6 сбн, 1 уб) 6 раз (42)

41. (5 сбн, 1 уб) 6 раз (36)

Вставить безопасные глазки между 21-22 рядами на расстоянии 6 петель.

Голову набить.

42. (4 сбн, 1 уб) 6 раз (30)

43. (3 сбн, 1 уб) 6 раз (24)

44. (2 сбн, 1 уб) 6 раз (18)

45. (1 сбн, 1 уб) 6 раз (12)

46 – 49(4 ряда). 12 Сбн (12).





Схема утяжек



Пальцы.

Средний палец

1. 6 сбн в КА.

2 – 6 (5 рядов). 6 сбн (6)

Указательный и безимьянный пальцы

1. 6 сбн в КА.

2 – 5 (4 ряда). 6 сбн (6)

Маленький и большой пальцы

1. 6 сбн в КА.

2 – 4 (3 ряда). 6 сбн (6)

На мизинце нить не обрезаем и вяжем далее.

Правая рука

1. 3 сбн по мизинцу, 3 сбн по безимьянному, 3 сбн по среднему, 6 сбн по указательному, 3 сбн по среднему, 3 сбн по безимьянному, 3 сбн по мизинцу (24)

2-3. 24 сбн (24)

4. 9 сбн, 2 сбн по большому пальцу, 13 сбн

5. 9 сбн, 3 сбн по большому пальцу, 1 уб, 12 сбн (25)

6. (3 сбн, 1 уб) 5 раз (20)

7. (3 сбн, 1 уб) 4 раза (16)

8. 16 сбн (16)

9. (2 сбн, 1 уб) 4 раза (12)

10. (1 уб, 4 сбн) 2 раза (10)

11. (1 пр, 4 сбн) 2 раза (12)

12 – 22 (11 рядов). 12 сбн (12)

23. 3 сбн, 1 уб, 4 сбн, 1 уб, 1 сбн (10)

24. 3 сбн, 1 пр, 4 сбн, 1 пр, 1 сбн (12)

25. 12 сбн (12)

26. 4 сбн, 1 пр, 5 сбн, 1 пр, 1 сбн (14)

27 – 34 (8 рядов). 14 сбн (14)

35. 9 сбн, 2 уб, 1 сбн (12)

36. 8 сбн, 2 уб (10)



37. 10 сбн (10)

Левая рука

1. 3 сбн по мизинцу, 3 сбн по безымянному пальцу, 3 сбн по среднему, 6 сбн по указательному, 3 сбн по среднему, 3 сбн по безымянному пальцу, 3 сбн по мизинцу (24)
- 2 - 3. 24 сбн (24)
4. 14 сбн, 2 по большому пальцу, 8 сбн
5. 13 сбн, 1 уб, 3 по большому пальцу, 8 сбн (25)
6. (3 сбн, 1 уб) 5 раз (20)
7. (3 сбн, 1 уб) 4 раза (16)
8. 16 Сбн (16)
9. (2 сбн, 1 уб) 4 раза (12)
10. (1 уб, 4 сбн) 2 раза (10)
11. (1 пр, 4 сбн) 2 раза (12)
- 12 - 22 (1 рядов). 12 Сбн (12)
23. 3 сбн, 1 уб, 4 сбн, 1 уб, 1 сбн (10)
24. 3 сбн, 1 пр, 4 сбн, 1 пр, 1 сбн (12)
25. 12 Сбн (12)
26. 4 сбн, 1 пр, 5 сбн, 1 пр, 1 сбн (14)
- 27 - 34 (8 рядов). 14 Сбн (14)
35. 3 сбн, 2 уб, 7 сбн (12)
36. 2 сбн, 2 уб, 6 сбн (10)
37. 10 сбн (10)



Ноги

Белая пряжа

1. 10 вп. Со 2 петли от крючка – 1 пр, 4 сбн, 3 пс, 7 пс в последнюю петлю, по другой стороне - 3 пс, 4 сбн, 2 сбн в следующую петлю, сс (35)
2. 1 вп. (2 пс в следующую петлю) x 2, 8 пс, (2 пс в следующую петлю) x 6, 7 пс, (2 пс в следующую петлю) x 2, сс (35)
3. 1 вп. 1 пр, 1 сбн, 1 пр(пс), 10 пс, (1 пр, 1 пс) x 5, 1 пр(пс), 8 пс, 1 пр (пс), 1 сбн, 1 пр, сс (45)
4. 1 вп. Только за заднюю стенку петель. 45 сбн, сс (45)
- 5 - 6. 1 вп. 45 сбн, сс (45)
7. 1 вп. 14 сбн, 1 пс, (уб(пс) x 9, 1 пс, 11 сбн, сс (36)
8. 1 вп. 14 сбн, 1 пс, (уб(пс) x 5, 1 пс, 10 сбн, сс (31)
9. 1 вп. 12 сбн, 5 уб, 9 сбн, сс (26)
10. 1 вп. 11 сбн, 4 уб, 7 сбн, сс (22)
11. 1 вп. 1 вп. 22 сбн, сс (22)
12. Красная пряжа. 1 вп. 22 сбн, сс (22)
13. 1 вп. 22 сбн, сс (22)
- 14 - 15. Белая пряжа. 1 вп. 22 сбн, сс (22)
- 16 - 17. Красная пряжа. 1 вп. 22 сбн, сс (22)
- 18 - 19. Белая пряжа. 1 вп. 22 сбн, сс (22)
- 20 - 21. Красная пряжа. 1 вп. 22 сбн, сс (22)
- 22 - 23. Белая пряжа. 1 вп. 22 сбн (22)
24. Красная пряжа. 1 вп. 22 сбн (22)
25. 1 вп. 9 сбн, 1 уб, 9 сбн, 1 уб, сс (20)
- 26- 27. Белая пряжа. Ch 1. 20 сбн (20)
28. Ch 1. 8 сбн, 1 уб, 8 сбн, 1 уб, сс (18)
- 29- 30. Красная пряжа. 1 вп. 18 сбн (18)
- 31- 32. Белая пряжа. 1 вп. 18 сбн (18)
- 33- 34. Красная пряжа. 1 вп. 18 сбн (18)
- 35- 36. Белая пряжа. 1 вп. 18 сбн (18)
- 37- 38. Красная пряжа. 1 вп. 18 сбн (18)



- 39- 40. Белая пряжа. 1 вп. 18 сбн (18)
 41- 42. Красная пряжа. 1 вп. 18 сбн (18)
 43- 44. Белая пряжа. 1 вп. 18 сбн (18)
 45- 46. Красная пряжа. 1 вп. 18 сбн (18)
 47- 48. Белая пряжа. 1 вп. 18 сбн (18)
 49- 50. Красная пряжа. 1 вп. 18 сбн (18)
 51-52. Белая пряжа. 1 вп. 18 сбн (18)
 53-54. Красная пряжа. 1 вп. 18 сбн (18)
 55-56. Белая пряжа. 1 вп. 18 сбн (18)
 57-58. Красная пряжа. 1 вп. 18 сбн (18)
 Нить не обрезаем.

Тело

Белая пряжа

1. Продолжаем по 2 ноге, 1 вп, 6 сбн, 3 вп (соединительные) по первой ноге - 18 сбн, 3 сбн по цепочке из 3 вп, по второй ноге - 12 сбн
 2. 6 сбн, 3 сбн в цепочку, 33 сбн (42)
 3. 6 сбн, 1 пр, 1 сбн, 1 пр, 8 сбн, 2 пр, 8 сбн, 1 пр, 1 сбн, 1 пр, 8 сбн, 2 пр, 2 сбн (50)
 4 - 11. 50 сбн (50)
 12. 22 сбн, 1 уб, 23 сбн, 1 уб, 1 сбн (48)
 13. (6 сбн, 1 уб) x 6 (42)
 14. *Телесная пряжа.*
 Только за заднюю стенку. 42 сбн (42)
 15. (5 сбн, 1 уб) x 6 (36)
 16 - 32. 36 сбн (36)

Присоединяем руки.

33. 3 сбн, 3 сбн по руке, 15 сбн, 3 сбн по другой руке, 12 сбн
 34. 3 сбн, 7 сбн по руке, 15 сбн, 7 сбн по другой руке, 12 сбн (44)
 35. 2 сбн, 1 уб, 5 сбн, 1 уб, 13 сбн, 1 уб, 5 сбн, 1 уб, 11 сбн (40)
 36. 1 сбн, 1 уб, 1 сбн, уб3 (убавка 3 сбн в 1), 1 сбн, 1 уб, 11 сбн, 1 уб, 1 сбн, уб3, 1 сбн, 1 уб, 10 сбн (32)
 37. 2 сбн, уб3, 2 сбн, 1 уб, 5 сбн, 1 уб, 2 сбн, уб3, 2 сбн, 1 уб, 5 сбн, 1 уб (24)
 38. 1 сбн, уб3, 1 сбн, 1 уб, 3 сбн, 1 уб, 1 сбн, уб3, 1 сбн, 1 уб, 3 сбн, 1 уб (16)
 39. (2 сбн, 1 уб) x 4 (12)
 40 - 45 (6 рядов). 12 сбн (12)



Платье

Красная пряжа

1. 40 вп. Сс в 11 петлю от крючка (это петелька для пуговицы), 30 сбн. Поворот.
 2. 1 вп. (1 сбн, 1 пр) x 15, поворот.(45)
 3 - 4. 1 вп. 45 сбн. Поворот. (45)
 5. Только за заднюю стенку петель.
 1 вп. 6 сбн, 10 вп, пропускаем 8 петель, 17 сбн, 10 вп, пропускаем 8 петель, 6 сбн. Поворот.
 6. 1 вп. 6 сбн, сбн в каждую из 10 вп, 17 сбн, сбн в каждую из 10 вп, 6 сбн. Поворот. (49)
 7. 1 вп. 5 сбн, 1 уб, (3 сбн, 1 уб) x 2, 15 сбн, 1 уб, (3 сбн, 1 уб) x 2, 5 сбн. Поворот. (43)
 8 - 12. 1 вп. 43 сбн. Поворот. (43)
 13. 10 вп, 1 сс(петелька), 1 вп, 42 сбн. Поворот. (43)
 14. 1 вп. 43 сбн. Поворот. (43)
 15. 2 вп. 2 сбн в каждую петлю (86)
 16 - 28. 2 вп. 86 сбн (86)
 29. Только за заднюю стенку петель. 2 вп. 2 сбн в каждую петлю (172)



Обвязка белой пряжей 5 и 29 рядов.

1. 1 сбн, (1 сбн, 1 пс и 1 пс, 1 сбн – в 1 петлю, сбн в следующие 2 петли) – повторять до конца ряда, сс.

Обувь.

Чёрная пряжа

1. 12 вп, со 2петли от крючка 1 пр, 5 сбн, 4 пс, 6 пс в следующую петлю, по другой стороне - 4 пс, 5 сбн, 1 пр, сс. (12)

2. 1 вп, (2 пс в следующую петлю) x 2, 10 пс, (2 пс в следующую петлю) x 5, 9 пс, (2 пс в следующую петлю) x 2, сс. (37)

3. 1 вп, 1 пр, 1 пс, (2 пс в следующую петлю), 11 пс, (1 пр, 1 пс) x 4, (2 пс в следующую петлю), 11 пс, (2 пс в следующую петлю), 1 пс, 1 пр, сс. (46)

4. 1 вп, (1 пр, 1 сбн) x 2, 12 сбн, (1 пр, 1 сбн) x 7, 1 пр, 11 сбн, (1 сбн, 1 пр) x 2, сс. (58)

Красная пряжа. Только за заднюю стенку.

5. 1 вп, 58 сбн, сс (58)

6 – 9 (4 ряда). 1 вп. 58 сбн, сс (58)

10. 1 вп. (1 сбн, 1 уб) x 2, 9 сбн, 1 пс, (уб пс) x 14, 1 пс, 7 сбн, (1 уб, 1 сбн) x 2, сс (40)

11. 1 вп, 12 сбн, 1 пс, (уб пс) x 8, 1 пс, 10 сбн, сс (32)

12. 1 вп, 13 сбн, 1 пс, (уб пс) x 3, 1 пс, 11 сбн, сс (29)

13. 1 вп, 29 сбн, сс (29)

14. 1 вп, (4сбн, 1 уб) x 4, 5 сбн , сс (25)

15 - 16. 1 вп. 25 сбн, сс (25)

17. 1 вп, (4 сбн, 1 пр) x 5, сс (30)

18. 1 вп, 30 сбн, сс (30)

19. 1 вп, (5 сбн, 1 пр) x 5 (35)

20 - 22. 1 вп. 35 сбн, сс (35)

23. 1 вп, обвязка «рачьим шагом» в каждую петлю, сс.



Кофта

Белая пряжа

1. 40 вп, в 3 петлю от крючка, 4 сн, 3 сн в одну петлю, 5 сн , 3 сн в одну петлю, 8 сн, 3 сн в одну петлю, 5 сн, 3 сн в одну петлю, 4 сн, поворот.

2. 1вп, 5 сбн, 3 сбн в одну петлю, 7 сбн, 3 в одну петлю, 10 сбн, 3 сбн в одну петлю, 7 сбн, 3 сбн в одну петлю, 5 сбн, поворот.

3. 2 вп. 6 сн, 3 сн в одну петлю, 9 сн, 3 сн в одну петлю, 12 сн, 3 сн в одну петлю, 9 сн, 3 сн в одну петлю, 6 сн, поворот.

4. 1 вп, 7 сбн, 3 сбн в одну петлю, 11 сбн, 3 сбн в одну петлю, 14 сбн, 3 сбн в одну петлю, 11 сбн, 3 сбн в одну петлю, 7 сбн, поворот.

5. 2 вп. 8 сн, 3 сн в одну петлю, 13 сн, 3 сн в одну петлю, 16 сн, 3 сн в одну петлю, 13 сн, 3 сн в одну петлю, 8 сн, поворот.

6. 1 вп. 9 сбн, 3 сбн в одну петлю, 15 сбн, 3 сбн в одну петлю, 18 сбн, 3 сбн в одну петлю, 15 сбн, 3 в одну петлю, 9 сбн, поворот.

7. 2 вп. 10 сн, 3 сн в одну петлю, 17 сн, 3 сн в одну петлю, 20 сн, 3 сн в одну петлю, 17 сн, 3 сн в одну петлю, 10 сн, поворот.

8. 1 вп, 11 сбн, 3 сбн в одну петлю, 19 сбн, 3 сбн в одну петлю, 22 сбн, 3 сбн в одну петлю, 19 сбн, 3 сбн в одну петлю, 11 сбн, поворот.

9. 2 вп, (2 сн, 1 пр) x 4, пропустить 23 сбн, (2 сн, 1 пр) x 8, пропустить 23 сбн, (2 сн, 1 пр) x 4 (64)

10. 1 вп, 64 сбн, поворот (64)

11. 2 вп, 64 сн, поворот (64)

12. 1 вп, (3 сбн, 1 пр) x 16, поворот (80)

13. 2 вп, 80 сн, поворот (80)
14. 1 вп, 80 сбн , поворот (80)
15. 2 вп, 80 сн, поворот (80)
16. 1 вп, 80 сбн , поворот (80)
17. 2 вп, 80 сн, поворот (80)
18. 1 вп, 80 сбн , поворот (80)
19. 2 вп, 80 сн, поворот (80)
20. 1 вп, 80 сбн , поворот (80)
21. 2 вп, 80 сн, поворот (80)
22. 1 вп, 80 сбн , поворот (80)
23. 80 сбн.



Рукава

Белая пряжа

1. 2 вп, 23 сн, сс (24)
2. 1 вп, 24 сбн, сс (24)
3. 2 вп, 23 сн, сс (24)
4. 1 вп, 24 сбн, сс (24)

Повторять 3 и 4 ряды до 16 ряда

Зелёная пряжа

17. 1 вп, 24 сбн, сс (24)



Шапка

Белая пряжа


1. 12 сн в КА.
2. 2 вп, по 2 сн в каждую петлю, сс (24)
3. 2 вп, (1 сн, 1 пр) x 12, сс (36)
4. 2 вп, (2 сн, 1 пр) x 12, сс (48)
5. 2 вп, (3 сн, 1 пр) x 12, сс (60)
6. 2 вп, (4 сн, 1 пр) x 12, сс (72)
- 7 - 12. 2 вп, 72 сн (72)

Красная пряжа


13. 1 вп, 72 сбн, сс (72)

Зелёная пряжа

14. 1 вп, 72 сбн, сс (72)



Tiny Mini Design



Цветок

Листок.

1. 9 вп, со 2 петли от крючка 2 сбн, в 1 петлю - (1 сбн, 1 пс), 1 сн, 2 сн в следующую петлю, в 1 петлю - (1 пс, 1 сбн), 2 сбн, в 1 петлю - (1 сбн, 1 пс), 1 сн, 2 сн в следующую петлю, 1 сн, в 1 петлю - (1 пс, 1 сбн), 2 сбн, сс.
2. 1 вп. (в 1 петлю - (1 сбн, 3 вп, 1 сс) 2 сс) x 8, сс.

Почки (3 детали)

Красная пряжа

1. 6 сбн в КА.
2. 6 пр (12)
3. 12 сбн (12)
4. 6 уб (6)



Tiny Mini Design

Автор - Tiny Mini Design

Перевод подготовила Гуреева Лидия.

Моя страница вКонтакте

<https://vk.com/newawareness>

И группа душевных подарков

<https://vk.com/clubawareness>



<https://vk.com/clubawareness>