

Salvatone



# Salvatone

Аппарат массажный «Salvatone»,  
модель ZHF-СМ-А.

## Инструкция по эксплуатации



Благодарим вас за выбор нашего продукта!

Перед использованием аппарата ознакомьтесь, пожалуйста, с инструкцией по эксплуатации. Данный прибор используется для косметического ухода за здоровой кожей лица.

Он не предназначен для любого другого использования или продажи в терапевтических целях.

## Содержание

Спецификация	2
Описание аппарата «Salvatone»	3
Меры предосторожности	4
Рекомендации по применению	6
Характеристики	7
Способ применения	8
Гарантийный талон	12

## Спецификация

Название: аппарат массажный «Salvatone», модель ZHF-СМ-А.

Входная мощность преобразователя: 100 –240 В переменного тока.

Выходная мощность преобразователя: 15 В, 400 мА.

Вес: 150 г.

Габаритные размеры: 17,5 см х 4,7 см х 4,4 см.

## Описание аппарата «Salvatone»

Аппарат «Salvatone» предназначен для ухода за кожей лица. Он эффективен и безопасен в применении. Удобный дизайн аппарата позволит вам его использовать с максимальным комфортом.

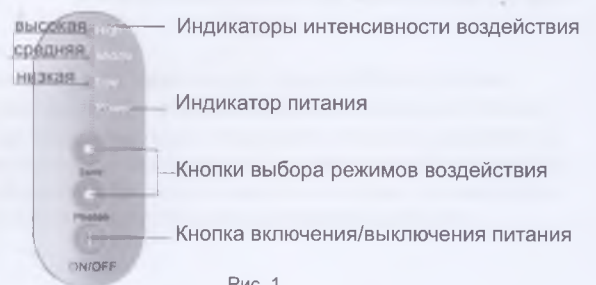


Рис. 1

## Меры предосторожности

Аппарат предназначен только для косметического ухода за здоровой кожей. Всегда следуйте инструкции по эксплуатации и контролируйте время и интенсивность воздействия аппарата. Если у вас чувствительная кожа или вы используете аппарат впервые, сократите время воздействия. Если у вас возникли неприятные ощущения, откажитесь от проведения ухода и обратитесь к своему косметологу.

### Не используйте аппарат:

- для кожи шеи и век;
- на суставах (локтях, коленях и т.д.);
- при любых повреждениях кожи, сопровождающихся воспалением, зудом, нарушением целостности кожных покровов;
- на любой части тела, которая подвергалась хирургическому вмешательству;
- в течении 48 часов после проведения эпиляции;
- при наличии дерматита и любых других повреждений кожи.

**Внимание!** Беременным женщинам необходимо перед применением аппарата проконсультироваться с врачом.

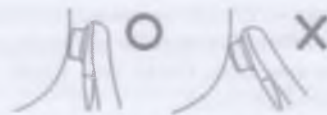


Рис. 2

Головка аппарата должна соприкоснуться с кожей. Прижимайте его так, чтобы между поверхностью головки и кожей не осталось расстояния.



Рекомендуется нанести 4–5 г. средства.

Рис. 3

В среднем для проведения одного ухода требуется 4–5 мл. **сыворотки лифтинг-восстановление** для лица из набора **Elevation time stops Repair Your Youth**. Нанесите средство не только на влажную кожу лица, но и на поверхность головки аппарата, чтобы она могла плавно скользить по коже. При необходимости во время ухода добавьте еще немного средства.

## Рекомендации по применению

Аппарат «Salvatone» используется с *сывороткой лифтинг-восстановление Lifting Creation Facial Serum* для лица из набора *Elevation time stops Repair Your Youth*, идеально подходящей для проведения ухода.

### Тест на аллергию

Перед использованием косметического средства впервые проведите тест на аллергическую реакцию.

1. Нанесите небольшое количество *сыворотки лифтинг-восстановление Lifting Creation Facial Serum* для лица на очищенную кожу локтевого сгиба и дайте средству подсохнуть (во время проведения теста не мочите обработанную гелем поверхность кожи). При покраснении, возникновении сыпи, раздражения или жжения кожи немедленно смойте средство и обратитесь к врачу.

2. Если по истечении 10 минут раздражение не появилось, вы можете приступить к использованию *Lifting Creation Facial Serum* для ухода за лицом.



Рис. 4

## Характеристики

### Функция «Sonic»

**Low** – низкая интенсивность воздействия

**Middle** – средняя низкая интенсивность воздействия

**High** – высокая низкая интенсивность воздействия

### Функция «Photon»

#### Световые режимы аппарата:

- красный свет: бодрость;
- зеленый свет: баланс;
- синий свет: релаксация.



## Способ применения

1. Тщательно очистите лицо от косметики и загрязнений – при использовании аппарата кожа должна быть чистой.
2. Нанесите на кожу лица небольшое количество сыворотки лифтинг-восстановление Lifting Creation Facial Serum. Также нанесите немного средства на поверхность головки аппарата (рис. 6).
3. Соедините аппарат с сетевым адаптером и включите его, нажав на кнопку включения/выключения питания. При этом должен загореться индикатор питания (рис. 5).
4. Выберите функцию работы аппарата «Sonic» и минимальную интенсивность воздействия «L».



Рис. 5



Рис. 6

- Для регулирования интенсивности воздействия аппарата в дальнейшем используйте кнопку «Sonic»: одно нажатие – низкая интенсивность, два – средняя, три – высокая, четыре – выключение режима.
5. Затем включите функцию светового воздействия – «Photon», выберите синий свет.
  6. Водите головкой аппарата, плотно прижимая ее к коже, по массажным линиям кожи лица (рис. 7) от центра к вискам в течение 1–2 минут как показано на рис.8-13.
  7. Переключите режим светового воздействия на зеленый, нажатием кнопки «Photon». Продолжайте уход, как описано в пункте 6 ещё в течение 1–2 минут.
  8. Переключите режим светового воздействия на красный, нажатием кнопки «Photon». Продолжайте уход, как описано в пункте 6 ещё в течение 20–30 секунд.
  9. После 10 минут работы аппарат отключается автоматически. Если вы не закончили уход, включите его снова.



Рис. 7








Рис. 8-13

**Гарантийный талон**

**Аппарат массажный «Salvatone»,  
модель ZHF-CM-A**

**На прибор предоставляется гарантия 1 год**

В случае неисправности прибора вы должны его вернуть с оригинальным гарантийным талоном, и мы произведем замену либо починим вам его бесплатно при условии, что вы соблюдали требования по эксплуатации.

**Продавец не несет обязательств по гарантийному ремонту в случае, если:**

- ♦ Неисправность прибора возникла по небрежности клиента и/или в связи с несоблюдением требований инструкций по эксплуатации прибора.
- ♦ Имеются физические повреждения, полученные после приобретения прибора.
- ♦ Повреждения были вызваны стихийными бедствиями (пожар, землетрясения, наводнения, ураган и т.п.)
- ♦ Имеются следы несанкционированного вскрытия прибора, механических или иных повреждений, воздействий жидкостей, паров и др.

СОХРАНЯЙТЕ ГАРАНТИЙНЫЙ ТАЛОН ДО ОКОНЧАНИЯ СРОКА ГАРАНТИИ, ТАЛОН ПОВТОРНО НЕ ВЫПИСЫВАЕТСЯ



**Импортер в РФ/организация, уполномоченная  
изготовителем на принятие претензий от потребителей:**  
ООО «ПФ Сальвадор»

Адрес: 123298, г. Москва, ул. Маршала Малиновского,  
д. 6, корп. 1, оф. 3.

E-mail: info@elevatione.ru

**Производитель:** Shenzhen Goodwind Technology  
Development Co., Ltd.

Add: 5th Floor, B block, Tangshuiwei, Baoshan Industrial zone,  
Longhua Minzhi Village, Baoan District, Shenzhen, P.R.C. CHINA.

Адрес: 5 этаж, В блок, Тангшуйвей,  
промышленная зона Баошан,

дер. Лонгуа Минжи, район Баоан, Шензен, КНР, Китай.

Дата изготовления 05/2014 г.

Срок эксплуатации 5 лет.

**Страна производства: Китай.**

