




# DINEGURUMI



~ **LÖNG** ~

**VIEL SPASS!**

[info@dinegurumi.de](mailto:info@dinegurumi.de)



# «Дракон»

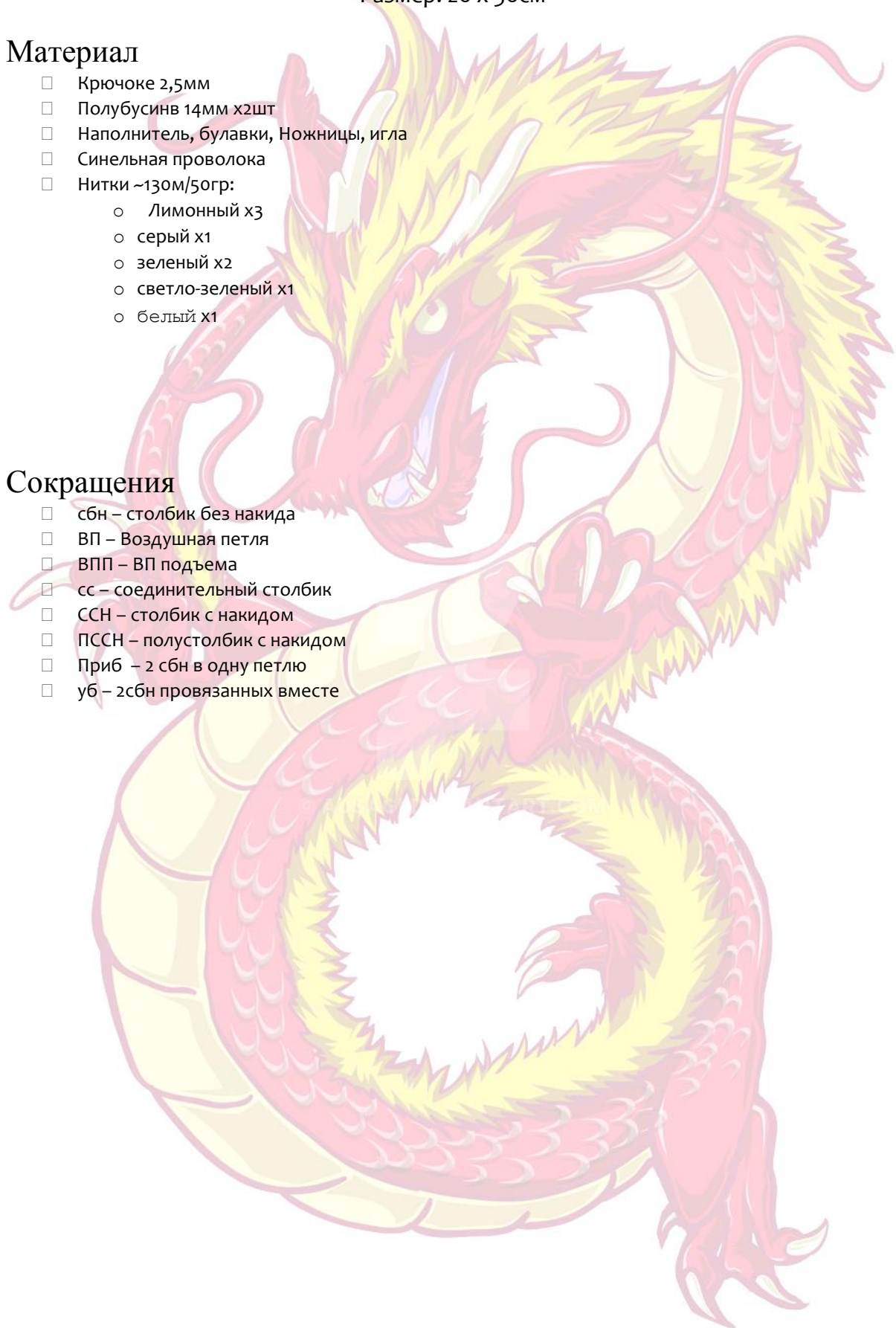
Размер: 26 х 36см

## Материал

- Крючок 2,5мм
- Полубусинь 14мм х2шт
- Наполнитель, булавки, Ножницы, игла
- Синельная проволока
- Нитки ~130м/50гр:
  - Лимонный х3
  - серый х1
  - зеленый х2
  - светло-зеленый х1
  - белый х1

## Сокращения

- сбн – столбик без накида
- ВП – Воздушная петля
- ВПП – ВП подъема
- сс – соединительный столбик
- ССН – столбик с накидом
- ПССН – полустолбик с накидом
- Приб – 2 сбн в одну петлю
- уб – 2сбн провязанных вместе



## Голова

1. КА: = 6 сбн
2. 6 сбн = 6 сбн
3. (приб) х6 = 12 сбн
4. (1 сбн, приб) х6 = 18 сбн
5. (2 сбн, приб) х6 = 24 сбн
6. (3 сбн, приб) х6 = 30 сбн
7. (4 сбн, приб) х6 = 36 сбн
8. 36 сбн = 36 сбн
9. (5 сбн, приб) х6 = 42 сбн
10. -17. 42 сбн = 42 сбн
11. (5 сбн, уб) х6 = 36 сбн
12. 36 сбн = 36 сбн
13. (2 сбн, приб) х3, 18 сбн, (приб, 2 сбн) х3 = 42 сбн
14. 42 сбн = 42 сбн
15. (3 сбн, приб) х3, 18 сбн, (приб, 3 сбн) х3 = 42 сбн
16. 48 сбн = 48 сбн
17. (2 сбн, приб) х3, 30 сбн, (приб, 2 сбн) х3 = 42 сбн
18. 54 сбн = 54 сбн
19. (3 сбн, приб) х3, 30 сбн, (приб, 3 сбн) х3 = 60 сбн
20. -36. 60 сбн = 60 сбн
21. (8 сбн, уб) х6 = 54 сбн
22. 54 сбн = 54 сбн
23. (7 сбн, уб) х6 = 48 сбн
24. (6 сбн, уб) х6 = 42 сбн
25. (5 сбн, уб) х6 = 36 сбн
26. (4 сбн, уб) х6 = 30 сбн
27. (3 сбн, уб) х6 = 24 сбн
28. (2 сбн, уб) х6 = 18 сбн
29. (1 сбн, уб) х6 = 12 сбн
30. (уб) х6 = 6 сбн



47. Не убираем маркер.

Далее делаем утяжки:

КА – низ морды. Ставим маркеры рта на 8 ряду:



## Тело

- |     |  |  |          |
|-----|--|--|----------|
| 1.  | КА:  |  |          |
| 2.  | 4 сбн  |  | = 4 сбн  |
| 3.  | 3 сбн, приб  |  | = 5 сбн  |
| 4.  | 5 сбн  |  | = 5 сбн  |
| 5.  | 4 сбн, приб  |  | = 6 сбн  |
| 6.  | 6 сбн  |  | = 6 сбн  |
| 7.  | 6 сбн  |  | = 6 сбн  |
| 8.  | (2 сбн, приб) x2                                   |  | = 8 сбн  |
| 9.  | 8 сбн  |  | = 8 сбн  |
| 10. | 8 сбн  |  | = 8 сбн  |
| 11. | (3 сбн, приб) x2                                   |  | = 10 сбн |
| 12. | 10 сбн   |  | = 10 сбн |
| 13. | 10 сбн   |  | = 10 сбн |
| 14. | (4 сбн, приб) x2                                   |  | = 12 сбн |
| 15. | 12 сбн   |  | = 12 сбн |
| 16. | 12 сбн   |  | = 12 сбн |
| 17. | (3 сбн, приб) x3                                   |  | = 15 сбн |
| 18. | 15 сбн   |  | = 15 сбн |
| 19. | 15 сбн далее оборотными рядами                     |  | = 15 сбн |
| 20. | ВПП, поворот                                       |  |          |
| 21. | петлю пропустить, 12 сбн, ВПП, поворот             |  | = 12 сбн |
| 22. | петлю пропустить, 10 сбн, ВПП, поворот             |  | = 10 сбн |
| 23. | петлю пропустить, 8 сбн, ВПП, поворот              |  | = 8 сбн  |
| 24. | петлю пропустить, 6 сбн                            |  | = 6 сбн  |
| 25. | Новый маркер. По всему краю 15 сбн. снова по кругу |  | = 15 сбн |
| 26. | (4 сбн, приб) x3                                   |  | = 18 сбн |
| 27. | 18 сбн   |  | = 18 сбн |
| 28. | 18 сбн   |  | = 18 сбн |
| 29. | (5 сбн, приб) x3                                   |  | = 21 сбн |
| 30. | 21 сбн   |  | = 21 сбн |
| 31. | 21 сбн   |  | = 21 сбн |
| 32. | (6 сбн, приб) x3                                   |  | = 24 сбн |
| 33. | 24 сбн   |  | = 24 сбн |
| 34. | 24 сбн   |  | = 24 сбн |
| 35. | (7 сбн, приб) x3                                   |  | = 27 сбн |
| 36. | 27 сбн   |  | = 27 сбн |
| 37. | 27 сбн   |  | = 27 сбн |
| 38. | (8 сбн, приб) x3                                   |  | = 30 сбн |
| 39. | 30 сбн   |  | = 30 сбн |
| 40. | 30 сбн далее оборотными рядами                     |  | = 30 сбн |
| 41. | 8 сбн, ВПП, поворот                                |  | = 8 сбн  |
| 42. | петлю пропустить, 22 сбн, ВПП, поворот             |  | = 22 сбн |
| 43. | петлю пропустить, 20 сбн, ВПП, поворот             |  | = 20 сбн |



- |      |  |          |
|------|--|----------|
| 44.  | петлю пропустить, 18 сбн, ВПП, поворот             | = 18 сбн |
| 45.  | петлю пропустить, 16 сбн, ВПП, поворот             | = 16 сбн |
| 46.  | петлю пропустить, 14 сбн, ВПП, поворот             | = 14 сбн |
| 47.  | петлю пропустить, 12 сбн, ВПП, поворот             | = 12 сбн |
| 48.  | петлю пропустить, 10 сбн, ВПП, поворот             | = 10 сбн |
| 49.  | петлю пропустить, 8 сбн                            | = 8 сбн  |
| 50.  | Новый маркер, по краю 30 сбн. далее кругами        | = 30 сбн |
| 51.  | (9 сбн, приб) х3                                   | = 33 сбн |
| 52.  | -54. 33 сбн далее обратными рядами                 | = 33 сбн |
| 55.  | 10 сбн, ВПП, поворот                               | = 10 сбн |
| 56.  | петлю пропустить, 26 сбн, ВПП, поворот             | = 26 сбн |
| 57.  | петлю пропустить, 24 сбн, ВПП, поворот             | = 24 сбн |
| 58.  | петлю пропустить, 22 сбн, ВПП, поворот             | = 22 сбн |
| 59.  | петлю пропустить, 20 сбн, ВПП, поворот             | = 20 сбн |
| 60.  | петлю пропустить, 18 сбн, ВПП, поворот             | = 18 сбн |
| 61.  | петлю пропустить, 16 сбн, ВПП, поворот             | = 16 сбн |
| 62.  | петлю пропустить, 14 сбн, ВПП, поворот             | = 14 сбн |
| 63.  | петлю пропустить, 12 сбн, ВПП, поворот             | = 12 сбн |
| 64.  | петлю пропустить, 10 сбн, ВПП, поворот             | = 10 сбн |
| 65.  | петлю пропустить, 8 сбн                            | = 8 сбн  |
| 66.  | Новый маркер. По всему краю 33 сбн, далее по кругу | = 33 сбн |
| 67.  | (10 сбн, приб) х3                                  | = 36 сбн |
| 68.  | -72. 36 сбн, далее обратными рядами                | = 36 сбн |
| 73.  | 12 сбн, ВПП, поворот                               | = 12 сбн |
| 74.  | петлю пропустить, 28 сбн, ВПП, поворот             | = 28 сбн |
| 75.  | петлю пропустить, 26 сбн, ВПП, поворот             | = 26 сбн |
| 76.  | петлю пропустить, 24 сбн, ВПП, поворот             | = 24 сбн |
| 77.  | петлю пропустить, 22 сбн, ВПП, поворот             | = 22 сбн |
| 78.  | петлю пропустить, 20 сбн, ВПП, поворот             | = 20 сбн |
| 79.  | петлю пропустить, 18 сбн, ВПП, поворот             | = 18 сбн |
| 80.  | петлю пропустить, 16 сбн, ВПП, поворот             | = 16 сбн |
| 81.  | петлю пропустить, 14 сбн, ВПП, поворот             | = 14 сбн |
| 82.  | петлю пропустить, 12 сбн, ВПП, поворот             | = 12 сбн |
| 83.  | петлю пропустить, 10 сбн                           | = 10 сбн |
| 84.  | Новый маркер. По краю 36 сбн<br>Weiter in Runden:  | = 36 сбн |
| 85.  | -94. 36 сбн, далее обратными рядами                | = 36 сбн |
| 95.  | 30 сбн, ВПП, поворот                               | = 30 сбн |
| 96.  | петлю пропустить, 30 сбн, ВПП, поворот             | = 30 сбн |
| 97.  | петлю пропустить, 28 сбн, ВПП, поворот             | = 28 сбн |
| 98.  | петлю пропустить, 26 сбн, ВПП, поворот             | = 26 сбн |
| 99.  | петлю пропустить, 24 сбн, ВПП, поворот             | = 24 сбн |
| 100. | петлю пропустить, 22 сбн, ВПП, поворот             | = 22 сбн |
| 101. | петлю пропустить, 20 сбн, ВПП, поворот             | = 20 сбн |




102. петлю пропустить, 18 сбн, ВПП, поворот = 18 сбн
103. петлю пропустить, 16 сбн, ВПП, поворот = 16 сбн
104. петлю пропустить, 14 сбн, ВПП, поворот = 14 сбн
105. петлю пропустить, 12 сбн, ВПП, поворот = 12 сбн
106. петлю пропустить, 10 сбн, ВПП, поворот = 10 сбн
107. петлю пропустить, 8 сбн = 8 сбн
108. Новый маркер. По всему краю 36 сбн, далее по кругу = 36 сбн
109. (11 сбн, приб) х3 = 39 сбн
110. -112. 39 сбн, далее оборотными рядами = 39 сбн
113. 14 сбн, ВПП, поворот = 14 сбн
114. петлю пропустить, 32 сбн, ВПП, поворот = 32 сбн
115. петлю пропустить, 30 сбн, ВПП, поворот = 30 сбн
116. петлю пропустить, 28 сбн, ВПП, поворот = 28 сбн
117. петлю пропустить, 26 сбн, ВПП, поворот = 26 сбн
118. петлю пропустить, 24 сбн, ВПП, поворот = 24 сбн
119. петлю пропустить, 22 сбн, ВПП, поворот = 22 сбн
120. петлю пропустить, 20 сбн, ВПП, поворот = 20 сбн
121. петлю пропустить, 18 сбн, ВПП, поворот = 18 сбн
122. петлю пропустить, 16 сбн, ВПП, поворот = 16 сбн
123. петлю пропустить, 14 сбн, ВПП, поворот = 14 сбн
124. петлю пропустить, 12 сбн, ВПП, поворот = 12 сбн
125. петлю пропустить, 10 сбн, ВПП, поворот = 10 сбн
126. петлю пропустить, 8 сбн, ВПП, поворот = 8 сбн
127. петлю пропустить, 6 сбн = 6 сбн
128. Новый маркер, по всему краю 39 сбн, далее по кругу = 39 сбн
129. (12 сбн, приб) х3 = 42 сбн
130. -134. 42 сбн, далее оборотными рядами = 42 сбн
135. 38 сбн, ВПП, поворот = 38 сбн
136. петлю пропустить, 38 сбн, ВПП, поворот = 38 сбн
137. петлю пропустить, 36 сбн, ВПП, поворот = 36 сбн
138. петлю пропустить, 34 сбн, ВПП, поворот = 34 сбн
139. петлю пропустить, 32 сбн, ВПП, поворот = 32 сбн
140. петлю пропустить, 30 сбн, ВПП, поворот = 30 сбн
141. петлю пропустить, 28 сбн, ВПП, поворот = 28 сбн
142. петлю пропустить, 26 сбн, ВПП, поворот = 26 сбн
143. петлю пропустить, 24 сбн, ВПП, поворот = 24 сбн
144. петлю пропустить, 22 сбн, ВПП, поворот = 22 сбн
145. петлю пропустить, 20 сбн, ВПП, поворот = 20 сбн
146. петлю пропустить, 18 сбн, ВПП, поворот = 18 сбн
147. петлю пропустить, 16 сбн, ВПП, поворот = 16 сбн
148. петлю пропустить, 14 сбн, ВПП, поворот = 14 сбн
149. петлю пропустить, 12 сбн, ВПП, поворот = 12 сбн
150. петлю пропустить, 10 сбн, ВПП, поворот = 10 сбн
151. петлю пропустить, 8 сбн = 8 сбн



152. Новый маркер. По всему краю 42 сбн, далее по кругу = 42 сбн  
 153. (13 сбн, приб) х3 = 45 сбн  
 154. -156. 45 сбн, далее оборотными рядами = 45 сбн  
 157. 16 сбн, ВПП, поворот = 16 сбн  
 158. петлю пропустить, 38 сбн, ВПП, поворот = 38 сбн  
 159. петлю пропустить, 36 сбн, ВПП, поворот = 36 сбн  
 160. петлю пропустить, 34 сбн, ВПП, поворот = 34 сбн  
 161. петлю пропустить, 32 сбн, ВПП, поворот = 32 сбн  
 162. петлю пропустить, 30 сбн, ВПП, поворот = 30 сбн  
 163. петлю пропустить, 28 сбн, ВПП, поворот = 28 сбн  
 164. петлю пропустить, 26 сбн, ВПП, поворот = 26 сбн  
 165. петлю пропустить, 24 сбн, ВПП, поворот = 24 сбн  
 166. петлю пропустить, 22 сбн, ВПП, поворот = 22 сбн  
 167. петлю пропустить, 20 сбн, ВПП, поворот = 20 сбн  
 168. петлю пропустить, 18 сбн, ВПП, поворот = 18 сбн  
 169. петлю пропустить, 16 сбн, ВПП, поворот = 16 сбн  
 170. петлю пропустить, 14 сбн, ВПП, поворот = 14 сбн  
 171. петлю пропустить, 12 сбн, ВПП, поворот = 12 сбн  
 172. петлю пропустить, 10 сбн, ВПП, поворот = 10 сбн  
 173. петлю пропустить, 8 сбн = 8 сбн  
 174. Новый маркер. По всему краю 45 сбн, далее по кругу = 45 сбн  
 175. -177. 45 сбн, далее оборотными рядами = 45 сбн  
 178. 18 сбн, ВПП, поворот = 18 сбн  
 179. петлю пропустить, 40 сбн, ВПП, поворот = 40 сбн  
 180. петлю пропустить, 38 сбн, ВПП, поворот = 38 сбн  
 181. петлю пропустить, 36 сбн, ВПП, поворот = 36 сбн  
 182. петлю пропустить, 34 сбн, ВПП, поворот = 34 сбн  
 183. петлю пропустить, 32 сбн, ВПП, поворот = 32 сбн  
 184. петлю пропустить, 30 сбн, ВПП, поворот = 30 сбн  
 185. петлю пропустить, 28 сбн, ВПП, поворот = 28 сбн  
 186. петлю пропустить, 26 сбн, ВПП, поворот = 26 сбн  
 187. петлю пропустить, 24 сбн, ВПП, поворот = 24 сбн  
 188. петлю пропустить, 22 сбн, ВПП, поворот = 22 сбн  
 189. петлю пропустить, 20 сбн, ВПП, поворот = 20 сбн  
 190. петлю пропустить, 18 сбн, ВПП, поворот = 18 сбн  
 191. петлю пропустить, 16 сбн, ВПП, поворот = 16 сбн  
 192. петлю пропустить, 14 сбн, ВПП, поворот = 14 сбн  
 193. петлю пропустить, 12 сбн, ВПП, поворот = 12 сбн  
 194. петлю пропустить, 10 сбн, ВПП, поворот = 10 сбн  
 195. петлю пропустить, 8 сбн, ВПП, поворот = 8 сбн  
 196. петлю пропустить, 6 сбн = 6 сбн  
 197. Новый маркер. По краю 45 сбн, далее по кругу = 45 сбн  
 198. -200. 45 сбн = 45 сбн  
 201. (13 сбн, уб) х3 = 42 сбн



- |   |          |
|---|----------|
| 202. -204. 42 сбн                           | = 42 сбн |
| 205. (12 сбн, уб) х3                        | = 39 сбн |
| 206. -208. 39 сбн                           | = 39 сбн |
| 209. (11 сбн, уб) х3                        | = 36 сбн |
| 210. -212. 36 сбн, далее оборотными рядами  | = 36 сбн |
| 213. 34 сбн, ВПП, поворот                   | = 34 сбн |
| 214. петлю пропустить, 28 сбн, ВПП, поворот | = 28 сбн |
| 215. петлю пропустить, 26 сбн, ВПП, поворот | = 26 сбн |
| 216. петлю пропустить, 24 сбн, ВПП, поворот | = 24 сбн |
| 217. петлю пропустить, 22 сбн, ВПП, поворот | = 22 сбн |
| 218. петлю пропустить, 20 сбн, ВПП, поворот | = 20 сбн |
| 219. петлю пропустить, 18 сбн, ВПП, поворот | = 18 сбн |
| 220. петлю пропустить, 16 сбн, ВПП, поворот | = 16 сбн |
| 221. петлю пропустить, 14 сбн, ВПП, поворот | = 14 сбн |
| 222. петлю пропустить, 12 сбн, ВПП, поворот | = 12 сбн |
| 223. петлю пропустить, 10 сбн, ВПП, поворот | = 10 сбн |
| 224. петлю пропустить, 8 сбн, ВПП, поворот  | = 8 сбн  |
| 225. петлю пропустить, 6 сбн, ВПП, поворот  | = 6 сбн  |
| 226. петлю пропустить, 4 сбн, ВПП, поворот  | = 4 сбн  |
| 227. петлю пропустить, 2 сбн                | = 2 сбн  |
| 228. Нить закрепляем, оставляем конец.      |          |



### Глаза х2шт

- |                     |          |
|---------------------|----------|
| 1. КА:              |          |
| 2. 6 сбн            | = 6 сбн  |
| 3. (1 сбн, приб) х3 | = 9 сбн  |
| 4. (2 сбн, приб) х3 | = 12 сбн |
| 5. (1 сбн, приб) х6 | = 18 сбн |
| 6. -8. 18 сбн       | = 18 сбн |
| 9. (1 сбн, уб) х6   | = 12 сбн |
| 10. (уб) х6         | = 6 сбн  |
| 11. Оставляем нить. |          |





## Брови.

1. 26ВП, ВПП:
2. 26 сбн, ВПП, поворот = 26 сбн
3. петлю пропустить, 24 сбн = 24 сбн
4. Оставляем нить для пришивания.



## Рог

1. КА:
2. 6 сбн = 6 сбн
3. (2 сбн, приб) x2 = 8 сбн
4. (3 сбн, приб) x2 = 10 сбн
5. (4 сбн, приб) x2 = 12 сбн
6. 12 сбн = 12 сбн
7. Оставляем нить. Пришиваем между 5 и 8 рядами



## Ноздри x2шт

1. КА:
2. 6 сбн = 6 сбн
3. (приб) x6 = 12 сбн
4. 12 сбн = 12 сбн
5. Оставляем нить.



## Шипы

### Большие x3шт

1. КА:
2. 4 сбн = 4 сбн
3. (1 сбн, приб) x2 = 6 сбн
4. (1 сбн, приб) x3 = 9 сбн
5. (2 сбн, приб) x3 = 12 сбн
6. (2 сбн, приб) x4 = 16 сбн
7. 16 сбн = 16 сбн
8. Нить обрезаем.



### Средние x14шт

1. КА:
2. 4 сбн
3. (1 сбн, приб) x2
4. (1 сбн, приб) x3
5. (2 сбн, приб) x3
6. 12 сбн
7. Нить обрезаем.



= 4 сбн  
 = 6 сбн  
 = 9 сбн  
 = 12 сбн  
 = 12 сбн

Маленькие х2шт

1. КА:
2. 4 сбн
3. (1 сбн, приб) x2
4. (2 сбн, приб) x2
5. 8 сбн
6. На втором нить не обрезаем:

= 4 сбн  
 = 6 сбн  
 = 8 сбн  
 = 8 сбн

Складываем пополам шипы: сначала маленькие по 4 сбн и связываем вместе, затем средние (по 6сбн) и в конце большие (по 8сбн):



Пришивать начинаем с головы



**Чешуйки х5шт** Обратными рядами.

1. 8 ВП, ВПП:
2. 8 сбн, ВПП, поворот
3. приб, 6 сбн, приб, ВПП, поворот
4. 10 сбн, ВПП, поворот
5. приб, 8 сбн, приб, ВПП, поворот
6. 12 сбн, ВПП, поворот
7. петлю пропустить, 10 сбн, ВПП, поворот
8. петлю пропустить, 8 сбн, ВПП, поворот
9. петлю пропустить, 6 сбн, ВПП, поворот
10. петлю пропустить, 4 сбн, ВПП, поворот
11. петлю пропустить, 2 сбн, ВПП, поворот
12. Обвязываем сбн по углам приб. Оставляем нить



= 8 сбн  
 = 10 сбн  
 = 10 сбн  
 = 12 сбн  
 = 12 сбн  
 = 10 сбн  
 = 8 сбн  
 = 6 сбн  
 = 4 сбн  
 = 2 сбн

Первый пришиваем длинной стороной под головой, далее остальные:



### Шипы на голову 1 х2шт

Большие х3шт

1. КА:

2. 4 сбн = 4 сбн
3. (1 сбн, приб) х2 = 6 сбн
4. (2 сбн, приб) х2 = 8 сбн
5. (3 сбн, приб) х2 = 10 сбн
6. (4 сбн, приб) х2 = 12 сбн
7. (5 сбн, приб) х2 = 14 сбн
8. (6 сбн, приб) х2 = 16 сбн
9. -11. 16 сбн = 16 сбн
12. (2 сбн, уб) х4 = 12 сбн
13. 12 сбн = 12 сбн

Нить закрепляем.

Средний х2шт

1. КА:

2. 4 сбн = 4 сбн
3. (1 сбн, приб) х2 = 6 сбн
4. (2 сбн, приб) х2 = 8 сбн
5. (3 сбн, приб) х2 = 10 сбн
6. (4 сбн, приб) х2 = 12 сбн
7. -9. 12 сбн = 12 сбн
10. (4 сбн, уб) х2 = 10 сбн
11. 10 сбн = 10 сбн

Нить закрепляем.

Маленькие х2

1. КА:
2. 4 сбн = 4 сбн
3. (1 сбн, приб) х2 = 6 сбн
4. (2 сбн, приб) х2 = 8 сбн

5. -7. 8 сбн

= 8 сбн

8. Соединяем как хребет:



Пришиваем к голо по обе стороны от хребта но не в плотную



## Шипы на голову 2 х2шт

Элемент х2шт

1. КА:

2. 4 сбн

= 4 сбн

3. (1 сбн, приб) x2

= 6 сбн

4. (2 сбн, приб) x2

= 8 сбн

5. (3 сбн, приб) x2

= 10 сбн

6. (4 сбн, приб) x2

= 12 сбн

7. (5 сбн, приб) x2

= 14 сбн

8. (6 сбн, приб) x2

= 16 сбн

9. -13. 16 сбн

= 16 сбн

14. (2 сбн, уб) x4

= 12 сбн

15. 12 сбн

= 12 сбн

16. На 3-е нить не обрезаем:

Складываем пополам и связываем вместе:



Пришиваем к голове, по обе стороны



## Рожки х2шт

### Часть 1 х2шт

1. КА:
2. 6 сбн = 6 сбн
3. (2 сбн, приб) х2 = 8 сбн
4. -6. 8 сбн = 8 сбн
7. Нить закрепить.

### Часть 2

1. КА:
2. 6 сбн = 6 сбн
3. (2 сбн, приб) х2 = 8 сбн
4. -8. 8 сбн = 8 сбн
9. 4 сбн, 8 сбн по 1-й части, 4 сбн по второй части = 16 сбн
10. (6 сбн, уб) х2 = 14 сбн
11. (5 сбн, уб) х2 = 12 сбн
12. (4 сбн, уб) х2 = 10 сбн
13. 10 сбн = 10 сбн
14. 1 сбн, 8 по 1-й части, 5 сбн по 2-й, новый маркер = 14 сбн
16. (7 сбн, уб) х2 = 16 сбн
17. (6 сбн, уб) х2 = 14 сбн
18. (5 сбн, уб) х2 = 12 сбн
19. -21. 12 сбн = 12 сбн



## Уши х2

1. КА:
2. 6 сбн = 6 сбн
3. (2 сбн, приб) х2 = 8 сбн
4. (3 сбн, приб) х2 = 10 сбн
5. (4 сбн, приб) х2 = 12 сбн
6. (3 сбн, приб) х3 = 15 сбн

- 7. -9. 15 сбн = 15 сбн
- 10. (1 сбн, уб) x5 = 10 сбн
- 11. 10 сбн = 10 сбн
- 12. Оставляем нить.




### Наконечник на хвост

- 1. КА:
- 2. 4 сбн = 4 сбн
- 3. (1 сбн, приб) x2 = 6 сбн
- 4. 6 сбн = 6 сбн
- 5. (2 сбн, приб) x2 = 8 сбн
- 6. 8 сбн = 8 сбн
- 7. (3 сбн, приб) x2 = 10 сбн
- 8. 10 сбн = 10 сбн
- 9. (4 сбн, приб) x2 = 12 сбн
- 10. (5 сбн, приб) x2 = 14 сбн
- 11. (6 сбн, приб) x2 = 16 сбн
- 12. (7 сбн, приб) x2 = 18 сбн
- 13. (8 сбн, приб) x2 = 20 сбн
- 14. (9 сбн, приб) x2 = 22 сбн
- 15. (10 сбн, приб) x2 = 24 сбн
- 16. (11 сбн, приб) x2 = 26 сбн
- 17. (12 сбн, приб) x2 = 28 сбн
- 18. (13 сбн, приб) x2 = 30 сбн
- 19. (14 сбн, приб) x2 = 32 сбн
- 20. 32 сбн, далее делим на 2 части = 32 сбн
- 21. 7 сбн, 18 петель пропустить, 7 сбн = 14 сбн
- 22. -24. 14 сбн = 13 сбн
- 25. уб, 12 сбн = 12 сбн
- 26. 11 сбн, уб = 11 сбн
- 27. уб, 10 сбн = 10 сбн
- 28. 9 сбн, уб = 9 сбн
- 29. уб, 8 сбн = 8 сбн
- 30. 7 сбн, уб = 7 сбн
- 31. уб, 6 сбн = 6 сбн
- 32. уб, 5 сбн
- 33. Нить обрезаем.  
Часть 2:



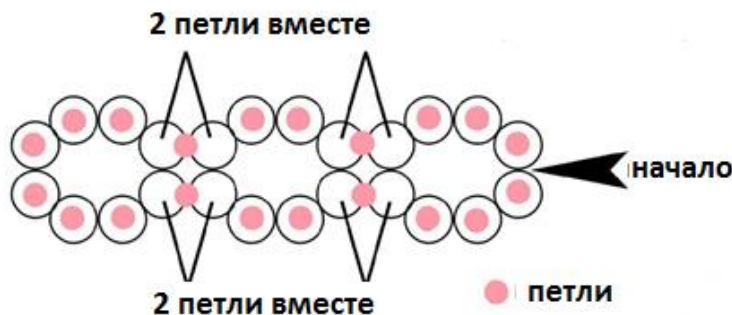
- 34. Пропустить петлю: 16 сбн = 16 сбн
- 35. -40. 16 сбн = 16 сбн
- 41. 6 сбн, (уб) х2, 6 сбн = 14 сбн
- 42. 14 сбн = 14 сбн
- 43. 5 сбн, (уб) х2, 5 сбн = 12 сбн
- 44. 12 сбн = 12 сбн
- 45. 4 сбн, (уб) х2, 4 сбн = 10 сбн
- 46. 10 сбн = 10 сбн
- 47. 3 сбн, (уб) х2, 3 сбн = 8 сбн
- 48. 8 сбн = 8 сбн
- 49. 2 сбн, (уб) х2, 2 сбн = 6 сбн
- 50. 6 сбн = 6 сбн
- 51. Оставляем нить для пришивания.



**Ступня х4шт**

Пальцы х3шт

- 1. КА:
- 2. 6 сбн = 6 сбн
- 3. (2 сбн, приб) х2 = 8 сбн
- 4. 8 сбн = 8 сбн
- 5. 8 сбн = 8 сбн
- 6. 8 сбн = 8 сбн
- 7. На 2-х нить обрезаем, на 3-м нет:
- 8. 3 сбн, 2петли вместе, 2 сбн, 2петли вместе, 6 сбн, 2 петли вместе, 2 сбн, 2петли вместе, 3 сбн = 20 сбн



- |     |                                  |          |
|-----|----------------------------------|----------|
| 9.  | 20 сбн                           | = 20 сбн |
| 10. | (8 сбн, уб) x2                   | = 18 сбн |
| 11. | -13. 18 сбн                      | = 18 сбн |
| 14. | (7 сбн, уб) x2                   | = 16 сбн |
| 15. | (2 сбн, уб) x4                   | = 12 сбн |
| 16. | (уб) x6                          | = 6 сбн  |
| 17. | Отверстие закрываем нить прячем. |          |




### Передняя нога 1, оставляем в начале нить

- |     |  |          |
|-----|--|----------|
| 1.  | 18 ВП, 1ВПП, замыкаем в кольцо:        |          |
| 2.  | 18 сбн                                 | = 18 сбн |
| 3.  | (4 сбн, уб) x3                         | = 15 сбн |
| 4.  | 15 сбн                                 | = 15 сбн |
| 5.  | (2 сбн, приб) x5                       | = 20 сбн |
| 6.  | (3 сбн, приб) x5                       | = 25 сбн |
| 7.  | 25 сбн далее оборотными рядами         | = 25 сбн |
| 8.  | 22 сбн, ВПП, поворот                   | = 22 сбн |
| 9.  | петлю пропустить, 18 сбн, ВПП, поворот | = 18 сбн |
| 10. | петлю пропустить, 16 сбн, ВПП, поворот | = 16 сбн |
| 11. | петлю пропустить, 14 сбн, ВПП, поворот | = 14 сбн |
| 12. | петлю пропустить, 12 сбн, ВПП, поворот | = 12 сбн |
| 13. | петлю пропустить, 10 сбн, ВПП, поворот | = 10 сбн |
| 14. | петлю пропустить, 8 сбн, ВПП, поворот  | = 8 сбн  |
| 15. | петлю пропустить, 6 сбн, ВПП, поворот  | = 6 сбн  |
| 16. | петлю пропустить, 4 сбн                | = 4 сбн  |
| 17. | Нить оставляем                         |          |

### Передняя нога 2, оставляем в начале нить

- |     |  |          |
|-----|--|----------|
| 1.  | 18 ВП, ВПП, замыкаем в кольцо:         |          |
| 2.  | 18 сбн                                 | = 18 сбн |
| 3.  | (4 сбн, уб) x3                         | = 15 сбн |
| 4.  | 15 сбн                                 | = 15 сбн |
| 5.  | (2 сбн, приб) x5                       | = 20 сбн |
| 6.  | (3 сбн, приб) x5                       | = 25 сбн |
| 7.  | 25 сбн, далее оборотными рядами        | = 25 сбн |
| 8.  | 4 сбн, ВПП, поворот                    | = 4 сбн  |
| 9.  | петлю пропустить, 18 сбн, ВПП, поворот | = 18 сбн |
| 10. | петлю пропустить, 16 сбн, ВПП, поворот | = 16 сбн |
| 11. | петлю пропустить, 14 сбн, ВПП, поворот | = 14 сбн |
| 12. | петлю пропустить, 12 сбн, ВПП, поворот | = 12 сбн |
| 13. | петлю пропустить, 10 сбн, ВПП, поворот | = 10 сбн |
| 14. | петлю пропустить, 8 сбн, ВПП, поворот  | = 8 сбн  |
| 15. | петлю пропустить, 6 сбн, ВПП, поворот  | = 6 сбн  |
| 16. | петлю пропустить, 4 сбн                | = 4 сбн  |
| 17. | Нить оставляем.                        |          |





### Задняя нога 1, оставляем нить.

1. 18 ВП, ВПП, замыкаем в кольцо:
2. 18 сбн = 18 сбн
3. (2 сбн, приб) x6 = 24 сбн  
Weiter in Reihen:
4. 20 сбн, ВПП, поворот = 20 сбн
5. петлю пропустить, 16 сбн, ВПП, поворот = 16 сбн
6. петлю пропустить, 14 сбн, ВПП, поворот = 14 сбн
7. петлю пропустить, 12 сбн, ВПП, поворот = 12 сбн
8. петлю пропустить, 10 сбн, ВПП, поворот = 10 сбн
9. петлю пропустить, 8 сбн, ВПП, поворот = 8 сбн
10. петлю пропустить, 6 сбн = 6 сбн
11. Оставляем нить.

### Задняя нога 2, оставляем нить.

1. 18ВП, ВПП, замыкаем в круг:
14. 18 сбн = 18 сбн
15. (2 сбн, приб) x6, далее оборотными рядами = 24 сбн
16. 24 сбн, ВПП, поворот = 24 сбн
17. петлю пропустить, 16 сбн, ВПП, поворот = 16 сбн
18. петлю пропустить, 14 сбн, ВПП, поворот = 14 сбн
19. петлю пропустить, 12 сбн, ВПП, поворот = 12 сбн
20. петлю пропустить, 10 сбн, ВПП, поворот = 10 сбн
21. петлю пропустить, 8 сбн, ВПП, поворот = 8 сбн
22. петлю пропустить, 6 сбн = 6 сбн
23. Нить оставляем.

Пришиваем ступни:



### Борода х2

1. 30 ВП, ВПП:
2. 30 сбн, ВПП, поворот = 30 сбн
3. 30 сбн, ВПП, поворот = 30 сбн
4. 30 сбн = 30 сбн
5. Оставляем нить. Прикладываем синельную проволоку и сшиваем края.

