

Gráfico 3 - Contorno




Gráfico 1 - Motivo

Gráfico 2 - Meio motivo

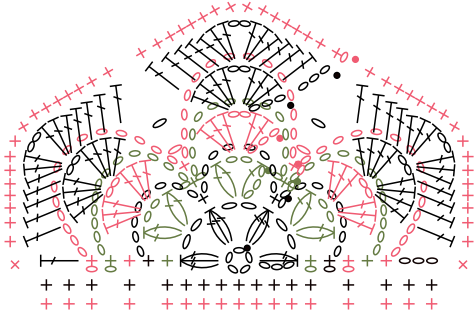



Gráfico 4 - Parte de trás (tampa do vaso)




Legenda


- Correntinha
- P. bxmo.
- + P. baixo
- ⊥ P. alto
- ⊥⊥ 3 p. altos fechados juntos
- ⊥⊥ 2 p. altos fechados juntos
- ⊥ P.baixo relevo pegado pela frente do ponto de base
- ⊥ P. alto relevo pegado pela frente do ponto de base
- ⊕ Picô 1
- ⊕ Picô 2
- Barroco Natural
- Barroco Multicolor Premium 9536
- Barroco Multicolor Premium 9153

## Esquemas de montagem

Tapete da pia



Tapete do vaso



Tampa do vaso

