







## MIMOSA CARDIGAN BY IRENE LIN

Этот кардиган вяжется сверху вниз без швов с круглой горловиной и рукавами реглан. Несколько укороченных рядов вяжутся для формирования углубления горловины. Завершается работа поднятием петель для планок для пуговиц.

Схемы дополняют письменные инструкции. Вы не можете вязать без использования схем. Используйте одновременно и схемы, и инструкции.

Размеры 1 (2, 3, 4, 5, 6). На фото показан размер 2.

Плотность вязания: 22петли и 31ряд= 10см чулочной вязкой большими спицами после блокировки.

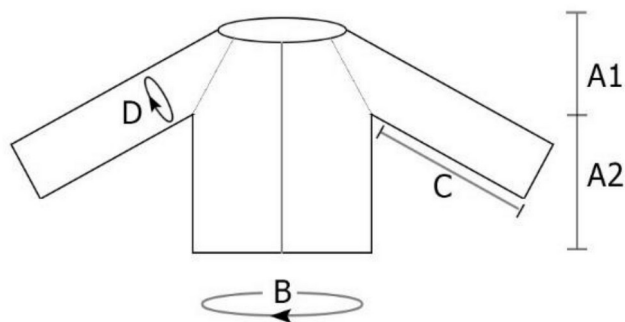
Рекомендованная прибавка на свободу облегания 5-12см. Показанный на фото размер связан с прибавкой 8см.

Пряжа Retrosaria Vovo (100% шерсть, 143метра/50гр) 8 (9, 10, 11, 13, 14)мотков или приблизительно 1100 (1200, 1350, 1550, 1800, 1950)метров нити средней толщины.

Спицы 4мм для тела или размер, необходимый для получения указанной плотности.

Спицы 3.5мм для резинок.

Дополнительно: маркеры, держатели петель или отрезок нити контрастного цвета, 8 (8, 9, 9, 10, 11)пуговиц диаметром 11мм.



Размеры готового изделия по схеме:

A1- 18 (20, 21, 23, 24, 26)см

A2- любая длина

B- 92 (100, 104, 112, 116, 124)см

C- любая длина

D- 31.5 (34.5, 36, 39.5, 41, 44)см

Сокращения:

m1л- концом левой спицы поднять протяжку между спицами спереди назад, провязать полученную петлю лицевой за заднюю стенку

m1р- концом левой спицы поднять протяжку между спицами сзади вперед, провязать полученную петлю лицевой за переднюю стенку

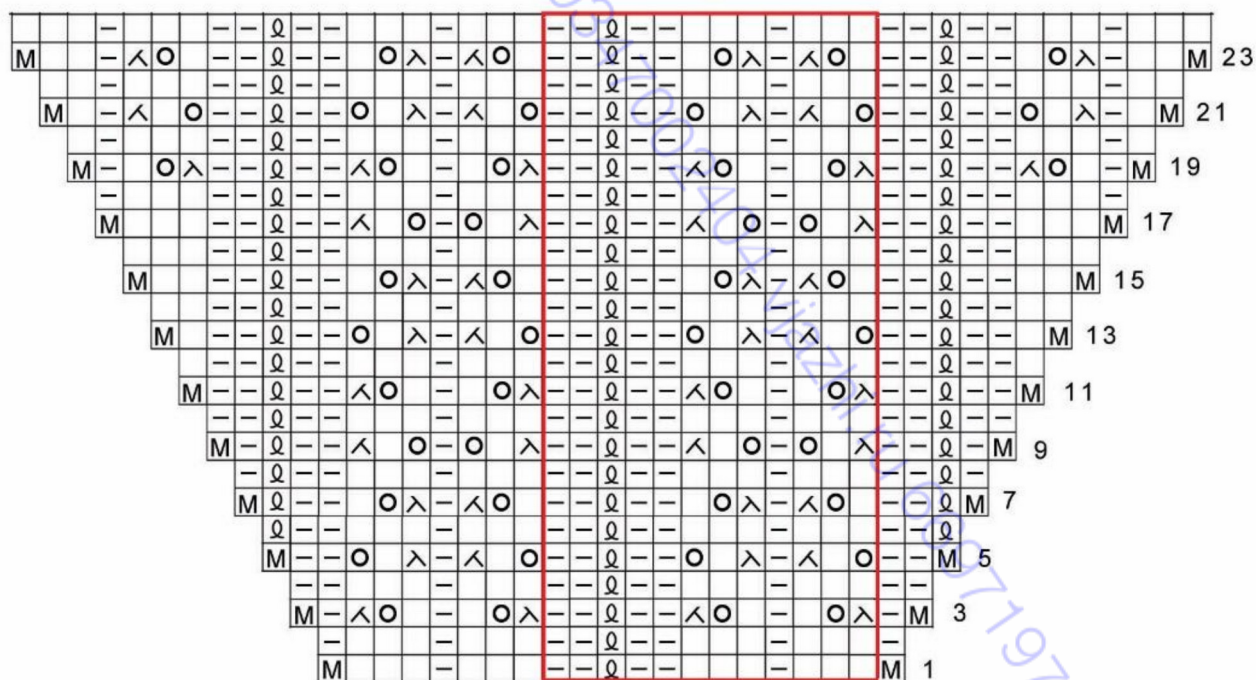
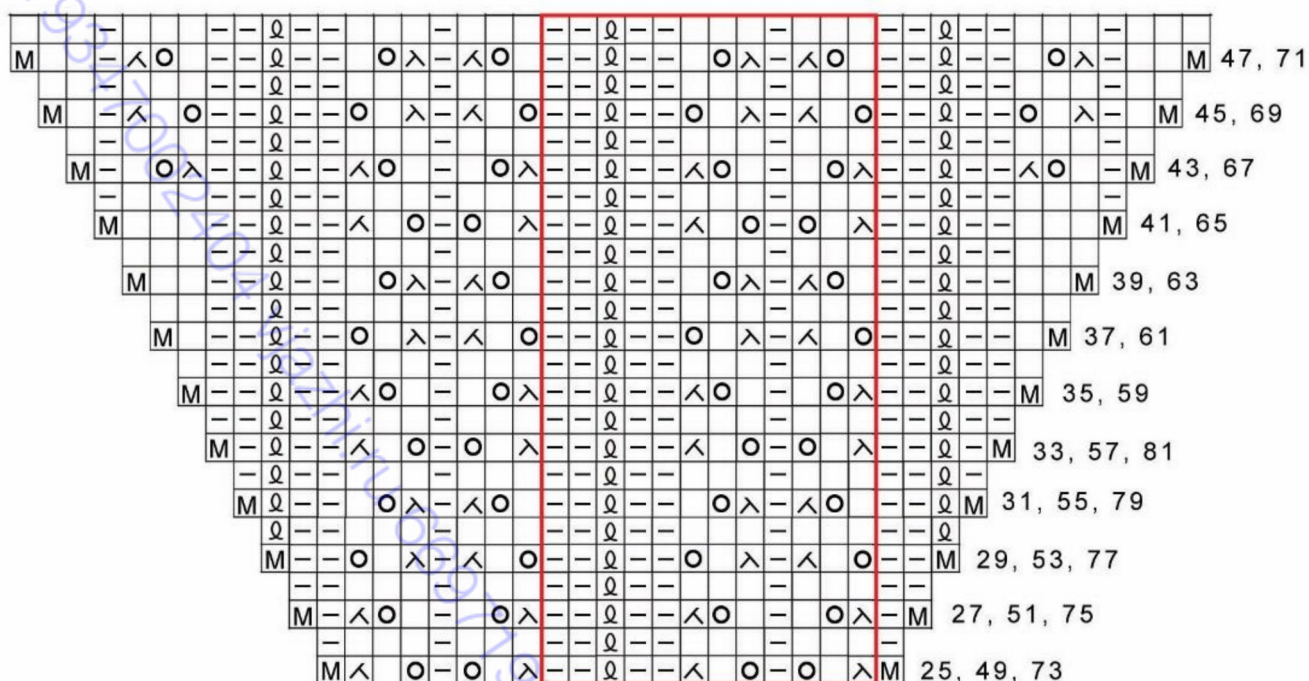
сск- снять одну петлю с левой спицы на правую как при вязании, вернуть петлю на левую спицу, не меняя ее положения, и провязать две петли на левой спице вместе лицевой за задние стенки

Набор петель методом обратной петли

<https://www.youtube.com/watch?v=5wJ9Nqe0qD0>

[v=5wJ9Nqe0qD0](https://www.youtube.com/watch?v=5wJ9Nqe0qD0)

# Спина



Немецкие укороченные  
<https://www.youtube.com/watch?v=ovMlFwqsf14>

1 (ЛС) лицевыми до обозначенной петли узора, повернуть работу на изнаночную сторону

ряды 2 (ИС) нить перед работой, снять первую петлю как изнаночную, перенести нить над спицей за работу и туго подтянуть, формируя две стенки одной петли так, чтобы это стало похоже на двойную петлю (ДП). Вязать изнаночными до

обозначенной петли, повернуть работу на лицевую сторону

3 (ЛС) нить перед работой, снять первую петлю как изнаночную, перенести нить над спицей за работу и туго подтянуть, формируя двойную петлю как ранее, провязать лицевой след петлю как обычно

4: когда вяжете двойную петлю, считайте ее за одинарную петлю, провязывая обе стенки петли вместе лицевой в лицевом ряду (ДП-лиц), или изнаночной в изнаночном ряду (ДП-изн).

### Резинка горловины.

Меньшими спицами и методом длинного хвоста набрать 123 (123, 131, 131, 139, 139)петель.

След ряд (ИС) 2изн, (1лиц, 1изн) повтор до последней петли, 1изн.

1р (ЛС) 2лиц, (1изн, 1лиц) повтор до последней петли, 1лиц

2р (ИС) 2изн, (1лиц, 1изн) повтор до последней петли, 1изн

3р (ЛС) повторить 1й ряд

4р (ИС) повторить 2й ряд

5р (ЛС) 1лиц, изнаночными до последней петли, 1лиц.

Перейти на большие спицы.

6р (ИС) 23изн, поместить маркер, 5 (5, 7, 7, 9, 9)изн, поместить маркер, 7изн, поместить маркер, 5 (5, 7, 7, 9, 9)изн, поместить маркер, 43изн, поместить маркер, 5 (5, 7, 7, 9, 9)изн, поместить маркер, 7изн, поместить маркер, 5 (5, 7, 7, 9, 9)изн, поместить маркер, 23изн.

**Прибавки регланов** (укороченные ряды в 1-13рядах).

Все размеры.

1р (ЛС, укороченный ряд) 2лиц, 2изн, 3лиц, 1изн, 3лиц, 2изн, 1лиц скрещ, 2изн, 3лиц, 1изн, 3лиц, м1р, \*маркер, 1лиц, 1изн, (1лиц скрещ, 1изн) 1 (1, 2, 2, 3, 3)раза, 1лиц, маркер, м1л, 3лиц, 1изн, 3лиц, м1р, маркер, 1лиц, 1изн, (1лиц скрещ, 1изн) 1 (1, 2, 2, 3, 3)раза, 1лиц, маркер \*\*, м1л, (3лиц, 1изн, 3лиц, 2 изн, 1лиц скрещ, 2изн) повтор до 7петель перед маркером, 3лиц, 1изн, 3лиц,

м1р, повтор от \* до \*\*, м1л, 3лиц, повернуть-осталось 20 непровязанных петель

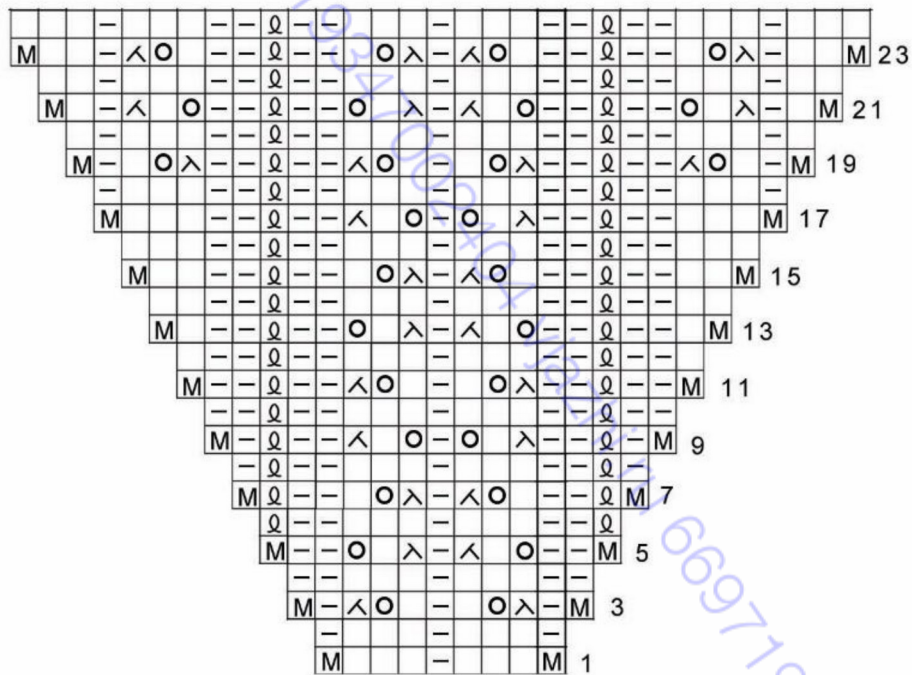
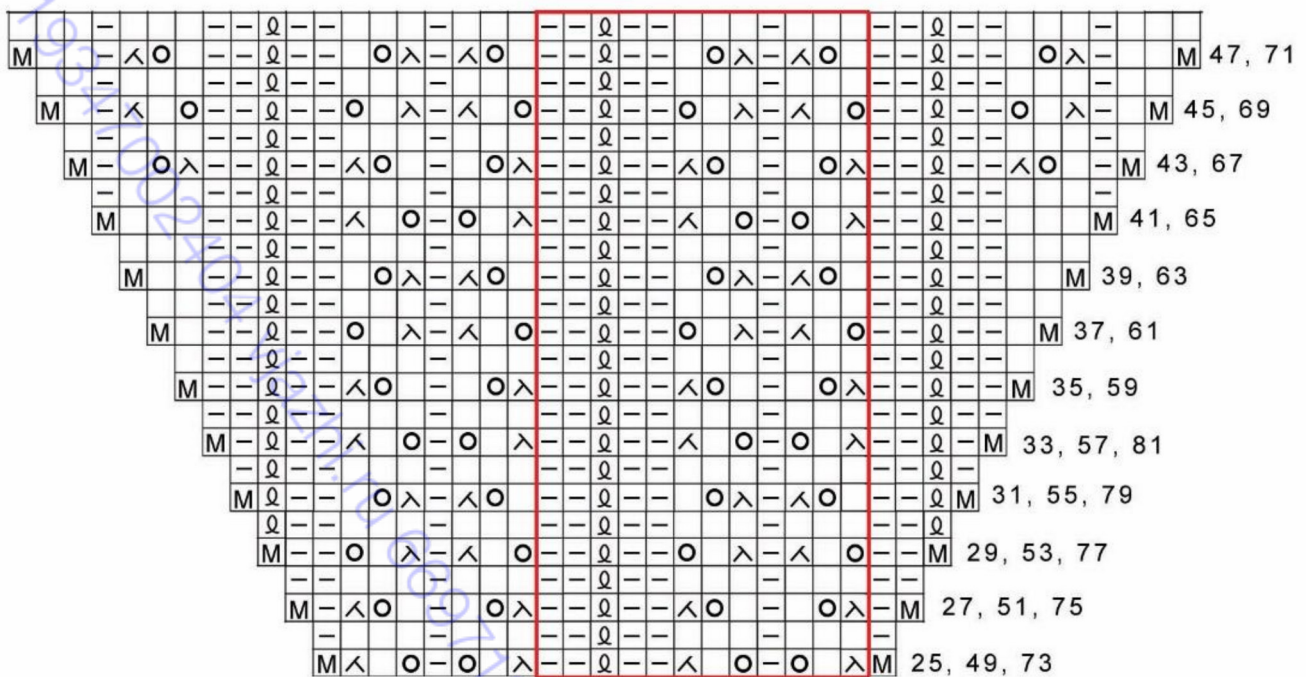
2р (ИС, укороченный ряд), ДП, 2изн, 1лиц, \*маркер, 1изн, (1лиц, 1изн скрещ) 1 (1, 2, 2, 3, 3)раза, 1лиц, 1изн, маркер, (1лиц, 3изн) дважды, 1лиц, маркер, 1изн, (1лиц, 1изн скрещ) 1 (1, 2, 2, 3, 3)раза, 1лиц, 1изн, маркер \*\*, (1лиц, 3изн) дважды, (2лиц, 1изн скрещ, 2лиц, 3изн, 1лиц, 3изн) повтор до 1петли перед маркером, 1лиц, повтор от \* до \*\*, 1лиц, 3изн, повернуть-осталось 20 непровязанных петель

3р (ЛС, укороченный ряд) ДП, 2лиц, 1изн, м1р, \* маркер, 1лиц, 1изн, (1лиц скрещ, 1изн) 1 (1, 2, 2, 3, 3)раза, 1лиц, маркер, м1л, 1изн, сск, накид, 1лиц, 1изн, 1лиц, накид, 2п вместе лиц, 1изн, м1р, маркер, 1лиц, 1изн, (1лиц скрещ, 1изн) 1 (1, 2, 2, 3, 3)раза, 1лиц, маркер \*\*, м1л, 1изн, (сск, накид, 1лиц, 1изн, 1лиц, накид, 2п вместе лиц, 2изн, 1лиц скрещ, 2изн) повтор до 8петель перед маркером, сск, накид, 1лиц, 1изн, 1лиц, накид, 2п вместе лиц, 1изн, м1р, повтор от \* до \*\*, м1л, 1изн, 2лиц, ДП-лиц, 1изн, 2лиц, повернуть-осталось 17 непровязанных петель

4р (ИС, укороченный ряд) ДП, 1изн, 1лиц, 3изн, 2лиц, \* маркер, 1изн, (1лиц, 1изн скрещ) 1 (1, 2, 2, 3, 3)раза, 1лиц, 1изн, маркер, 2лиц, 3изн, 1лиц, 3изн, 2лиц, маркер, 1изн, (1лиц, 1изн скрещ) 1 (1, 2, 2, 3, 3)раза, 1лиц, 1изн, маркер \*\*, 2лиц, 3изн, 1лиц, 3изн, (2лиц, 1изн скрещ, 2лиц, 3изн, 1лиц, 3изн) повтор до 2х петель перед маркером, 2лиц, повтор от \* до \*\*, 2лиц, 2изн, ДП-изн, 1лиц, 2изн, повернуть-осталось 17 непровязанных петель

5р (ЛС, укороченный ряд) ДП, 1лиц, 1изн, 3лиц, 2изн, м1р, \* маркер, 1лиц, 1изн, (1лиц скрещ, 1изн) 1 (1, 2, 2, 3, 3)раза, 1лиц, маркер, м1л, 2изн, накид, 1лиц, 2п вместе лиц, 1изн, сск, 1лиц, накид, 2изн, м1р, маркер, 1лиц, 1изн, (1лиц скрещ, 1изн) 1 (1, 2, 2, 3, 3)раза, 1лиц, маркер \*\*, м1л, 2изн, накид, 1лиц, 2п вместе лиц, 1изн, сск, 1лиц, накид, (2изн, 1лиц скрещ, 2изн, накид, 1лиц, 2п вместе лиц, 1изн, сск, 1лиц, накид) повтор до 2х петель перед маркером, 2изн, м1р, повтор от \* до \*\*, м1л, 2изн, 3лиц, 1изн,

# Рукава



1лиц, ДП-лиц, 1лиц, 2изн, повернуть-  
осталось 14 непровязанных петель  
бр (ИС, укороченный ряд) ДП, 1лиц, 3изн,  
1лиц, 3изн, 2лиц, 1изн скрещ, \* маркер,  
1изн, (1лиц, 1изн скрещ) 1 (1, 2, 2, 3, 3)раза,  
1лиц, 1изн, маркер, 1изн скрещ, 2лиц, 3изн,

1лиц, 3изн, 2лиц, 1изн скрещ, маркер,  
1изн, (1лиц, 1изн скрещ) 1 (1, 2, 2, 3, 3)раза,  
1лиц, 1изн, маркер \*\*, 1изн скрещ, 2лиц,  
3изн, 1лиц, 3изн, (2лиц, 1изн скрещ, 2лиц,  
3изн, 1лиц, 3изн) повтор до 3х петель перед  
маркером, 2лиц, 1изн скрещ, повтор от \* до

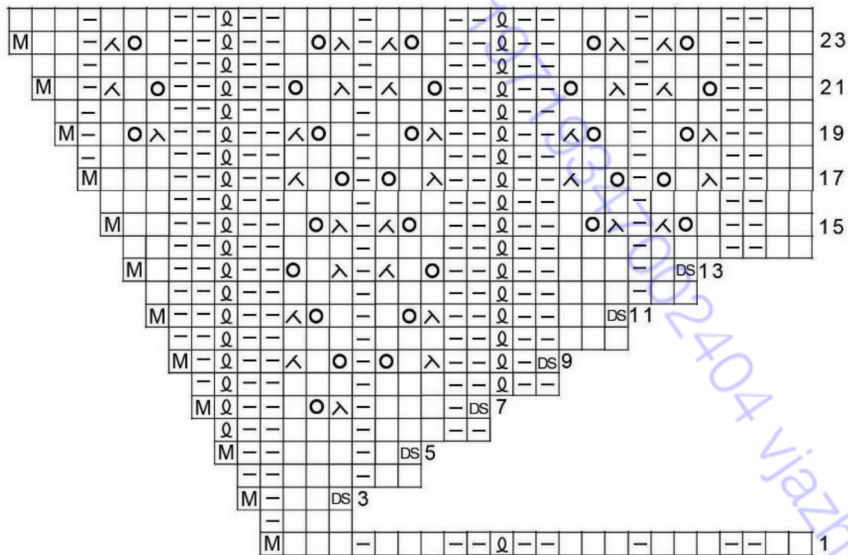
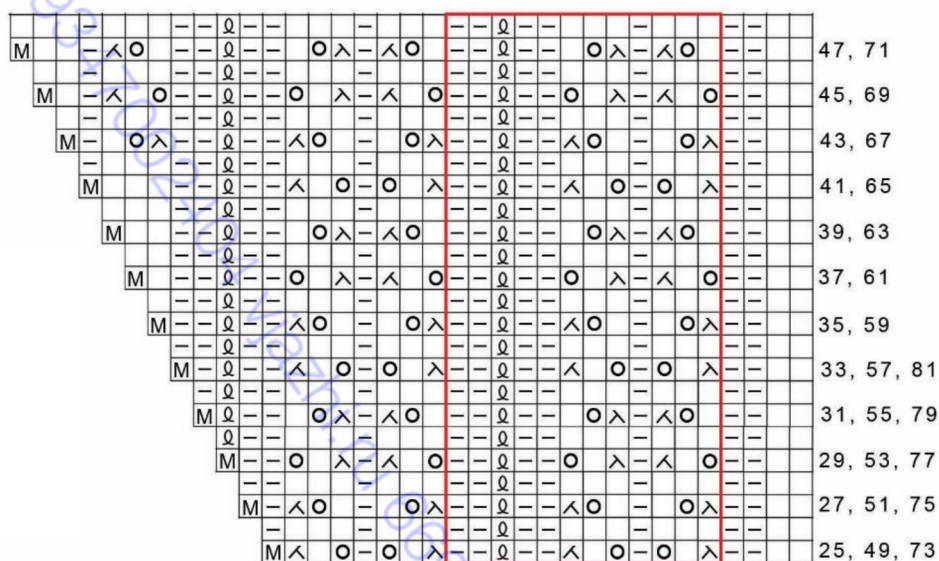








## Левый перед



лиц, 1изн, лиц, накид, 2п вместе лиц, 2изн, лиц скрещ, 2изн) повтор до 4х петель перед маркером, сск, накид, лиц, 1изн, м1р, повтор от \* до \*\*, м1л, 1изн, 1лиц, накид, 2п вместе лиц, (2изн, 1лиц скрещ, 2изн, сск, накид, 1лиц, 1изн, 1лиц, накид, 2п вместе лиц) повтор до последних 4х петель, 2изн, 2лиц= 203 (203, 211, 211, 219, 219)петель  
20р (ИС) 2изн, 2лиц, (3изн, 1лиц, 3изн, 2лиц, 1изн скрещ, 2лиц) повтор до 5петель перед маркером, 3изн, 1лиц, 1изн, \*маркер,

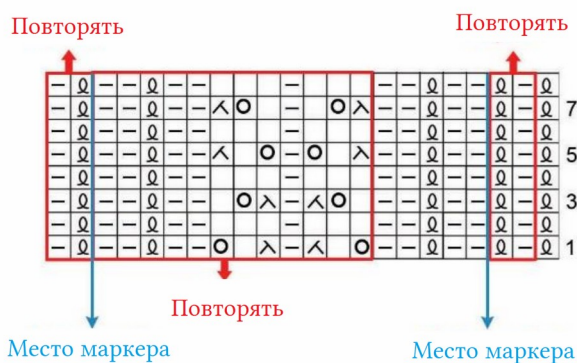
1изн, (лиц, 1изн скрещ) 1 (1, 2, 2, 3, 3)раза, 1лиц, 1изн, маркер, 1изн, 1лиц, 3изн, 2лиц, 1изн скрещ, 2лиц, 3изн, 1лиц, 3изн, 2лиц, 1изн скрещ, 2лиц, 3изн, 1лиц, 1изн, маркер, 1изн, (лиц, 1изн скрещ) 1 (1, 2, 2, 3, 3)раза, 1лиц, 1изн, маркер \*\*, 1изн, 1лиц, 3изн, 2лиц, 1изн скрещ, 2лиц, (3изн, 1лиц, 3изн, 2лиц, 1изн скрещ, 2лиц) повтор до 5петель перед маркером, 3изн, 1лиц, 1изн, повтор от \* до \*\*, 1изн, 1лиц, 3изн, (2лиц, 1изн скрещ, 2лиц, 3изн, 1лиц, 3изн) повтор до последних 4х петель, 2лиц, 2изн 21р (ЛС) 2лиц, 2изн, (накид, 1лиц, 2п вместе лиц, 1изн, сск, 1лиц, накид, 2изн, 1лиц скрещ, 2изн) повтор до 5петель перед маркером, накид, 1лиц, 2п вместе лиц, 1изн, 1лиц, м1р, \*маркер, 1лиц, 1изн, (лиц скрещ, 1изн) 1 (1, 2, 2, 3, 3)раза, 1лиц, маркер, м1л, 1лиц, 1изн, сск,

лиц, накид, 2изн, 1лиц скрещ, 2изн, накид, 1лиц, 2п вместе лиц, 1изн, сск, 1лиц, накид, 2изн, 1лиц скрещ, 2изн, накид, 1лиц, 2п вместе лиц, 1изн, 1лиц, м1р, маркер, 1лиц, 1изн, (лиц скрещ, 1изн) 1 (1, 2, 2, 3, 3)раза, 1лиц, маркер \*\*, м1л, 1лиц, 1изн, сск, 1лиц, накид, 2изн, 1лиц скрещ, 2изн, (накид, 1лиц, 2п вместе лиц, 1изн, сск, 1лиц, накид, 2изн, 1лиц скрещ, 2изн) повтор до 5петель перед маркером, накид, 1лиц, 2п вместе лиц, 1изн, 1лиц, м1р,

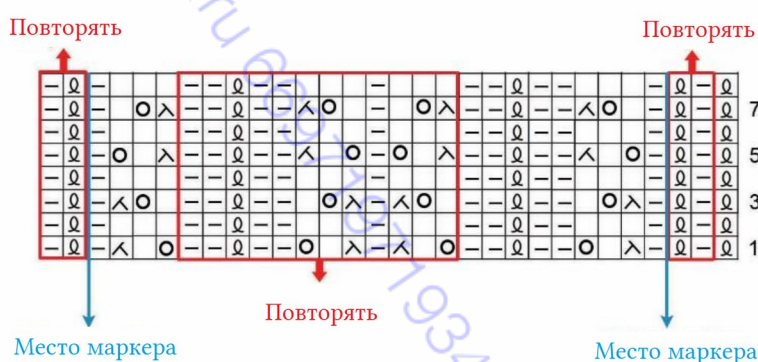


## Секция повтора рукава

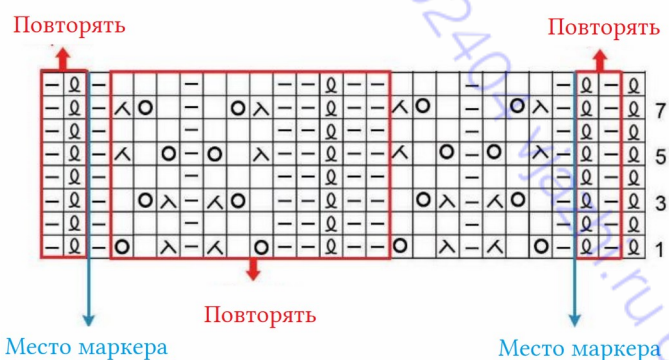
Пожалуйста, следуйте письменным инструкциям для ряда поднятия петель.



Размеры 1 (6)



Размеры 2 (3)



Размеры 4 (5)

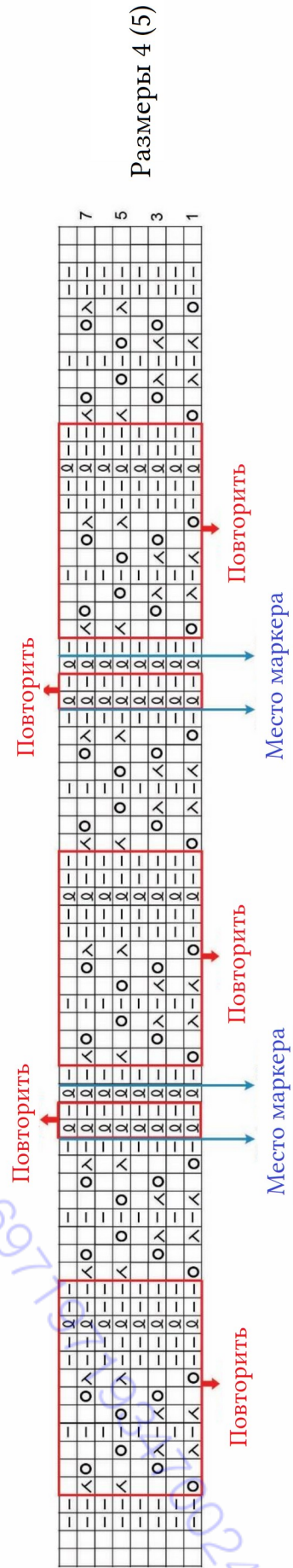
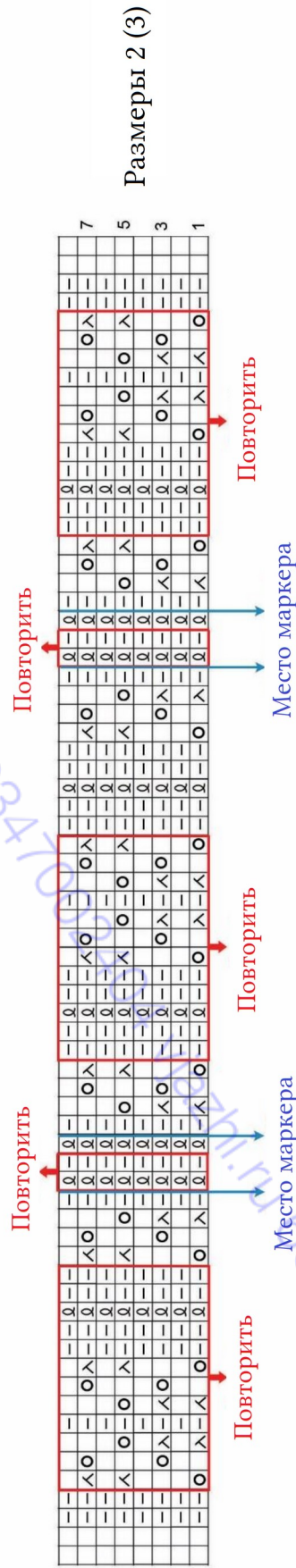

1лиц, маркер, м1л, 1изн, сск, накид, 1лиц, 1изн, 1лиц, накид, 2п вместе лиц, (2изн, 1лиц скрещ, 2изн, сск, накид, 1лиц, 1изн, 1лиц, накид, 2п вместе лиц) повтор до 1петли перед маркером, 1изн, м1р, маркер, 1лиц, 1изн, (1лиц скрещ, 1изн) 1 (1, 2, 2, 3, 3)раза, 1лиц, маркер \*\*, м1л, 1изн, сск, накид, 1лиц, 1изн, 1лиц, накид, 2п вместе лиц, (2изн, 1лиц скрещ, 2изн, сск, накид, 1лиц, 1изн, 1лиц, накид, 2п вместе лиц) повтор до 1петли перед маркером, 1изн,

м1р, повтор от \* до \*\*, м1л, 1изн, сск, накид, 1лиц, 1изн, 1лиц, накид, 2п вместе лиц, (2изн, 1лиц скрещ, 2изн, сск, накид, 1лиц, 1изн, 1лиц, накид, 2п вместе лиц) повтор до последних 4х петель, 2изн, 2лиц= 235 (235, 243, 243, 251, 251)петля 28р (ИС) 2изн, 2лиц, 3изн, 1лиц, 3изн, (2лиц, 1изн скрещ, 2лиц, 3изн, 1лиц, 3изн) повтор до 2х петель перед маркером, 2лиц, \*маркер, 1изн, (1лиц, 1изн скрещ) 1 (1, 2, 2, 3, 3)раза, 1лиц, 1изн, маркер, 2лиц, 3изн,



## Секция повтора тела

Пожалуйста, следуйте письменным инструкциям для ряда разделений











маркера, маркер, 1изн, (1лиц, 1изн скрещ) 1 (1, 2, 2, 3, 3)раза, 1лиц, 1изн, маркер \*\*, 3изн, 1лиц, 3изн, (2лиц, 1изн скрещ, 2лиц, 3изн, 1лиц, 3изн) повтор до маркера, повтор от \* до \*\*, 3изн, 1лиц, 3изн, (2лиц, 1изн скрещ, 2лиц, 3изн, 1лиц, 3изн) повтор до последних 4х петель, 2лиц, 2изн.

Только для размера 1.

Повторить 25-34ряды еще один раз до тех пор, пока вы не завершите 58й ряд= 355петель.

Только для размеров 2 (3).

Повторить 25-42ряды один раз до тех пор, пока вы не завершите 66й ряд= 387 (395)петель.

Только для размеров 4 (5).

Повторять 25-48ряды один раз, затем повторить 25-26ряды один раз до тех пор, пока вы не завершите 74й ряд= 427 (435)петель.

Только для размера 6.

повторить 25-48ряды один раз, затем повторить 25-34ряды один раз до тех пор, пока вы не завершите 82й ряд= 467петель.

### Разделение тела и рукавов.

Только для размера 1.

Ряд разделения (ЛС) 2лиц 2изн, (сск, накид, 1лиц, 1изн, 1лиц, накид, 2п вместе лиц, 2изн, 1лиц скрещ, 2изн) повтор до маркера, \* маркер, 1лиц скрещ, 1изн, 1лиц скрещ, снять след 69петель на отрезок нити контрастного цвета (включая два маркера), методом обратной петли набрать 7петель для подмышки, 1лиц скрещ, 1изн, 1лиц скрещ, маркер \*\*, 2изн, 1лиц скрещ, 2изн, (сск, накид, 1лиц, 1изн, 1лиц, накид, 2п вместе лиц, 2изн, 1лиц скрещ, 2изн) повтор до маркера, повтор от \* до \*\*, (2изн, 1лиц скрещ, 2изн, сск, накид, 1лиц, 1изн, 1лиц, накид, 2п вместе лиц) повтор до последних 4х петель 2изн, 2лиц= 231петля.

След ряд (ИС) 2изн, 2лиц (3изн, 1лиц, 3изн, 2лиц, 1изн скрещ, 2лиц) повтор до маркера, \* маркер 1изн скрещ, (1лиц, 1изн скрещ)

повтор до маркера, маркер \*\*, 2лиц, 1изн скрещ, 2лиц, (3изн, 1лиц, 3изн, 2лиц, 1изн скрещ, 2лиц) повтор до маркера, повтор от \* до \*\*, (2лиц, 1изн скрещ, 2лиц, 3изн, 1лиц, 3изн) повтор до последних 4х петель, 2лиц, 2изн.

Только для размера 2.

Ряд разделения (ЛС) 2лиц, 2изн, (сск, накид, 1лиц, 1изн, 1лиц, накид, 2п вместе лиц, 2изн, 2лиц скрещ, 2изн) повтор до 4х петель перед маркером, сск, накид, 1лиц, 1изн, \* маркер, 1лиц скрещ, 1изн, 1лиц скрещ, снять след 77петель на отрезок нити (включая два маркера), методом обратной петли набрать 7петель для подмышки, 1лиц скрещ, 1изн, 1лиц скрещ, маркер \*\*, 1изн, 1лиц, накид, 2п вместе лиц, 2изн, 1лиц скрещ, 2изн, (сск, накид, 1лиц, 1изн, 1лиц, накид, 2п вместе лиц, 2изн, 1лиц скрещ, 2изн) повтор до 4х петель перед маркером, сск, накид 1лиц, 1изн, повтор от \* до \*\* 1изн, 1лиц, накид, 2п вместе лиц, (2изн, 1лиц скрещ, 2изн, сск, накид, 1лиц, 1изн, 1лиц, накид, 2п вместе лиц) повтор до последних 4х петель, 2изн, 2лиц= 247петель.

След ряд (ИС) 2изн, 2лиц, (3изн, 1лиц, 3изн, 2лиц, 1изн скрещ, 2лиц) повтор до 4х петель перед маркером, 3изн, 1лиц, \* маркер, 1изн скрещ, (1лиц, 1изн скрещ) повтор до маркера, маркер \*\*, 1лиц, 3изн, 2лиц, 1изн скрещ, 2лиц, (3изн, 1лиц, 3изн, 2лиц, 1изн скрещ, 2лиц) повтор до 4х петель перед маркером, 3изн, 1лиц, повтор от \* до \*\*, 1лиц, 3изн, (2лиц, 1изн скрещ, 2лиц, 3изн, 1лиц, 3изн) повтор до последних 4х петель, 2лиц, 2изн.

Только для размера 3.

Ряд разделения (ЛС) 2лиц, 2изн, (сск, накид, 1лиц, 1изн, 1лиц, накид, 2п вместе лиц, 2изн, 1лиц скрещ, 2изн) повтор до 4х петель перед маркером, сск, накид, 1лиц, 1изн, \* маркер, (1лиц скрещ, 1изн) дважды, снять след 79петель на отрезок нити контрастного цвета (включая два маркера), методом обратной петли набрать 9петель для подмышки, (1изн, 1лиц) дважды,

маркер \*\*, 1изн, 1лиц, накид, 2п вместе лиц, 2изн, 1лиц скрещ, 2изн, (сск, накид, 1лиц, 1изн, 1лиц, накид, 2п вместе лиц, 2изн, 1лиц скрещ, 2изн) повтор до 4х петель перед маркером, сск, накид, 1лиц, 1изн, повтор от \* до \*\*, 1изн, 1лиц, накид, 2п вместе лиц, (2изн, 1лиц скрещ, 2изн, сск, накид, 1лиц, 1изн, 1лиц, накид, 2п вместе лиц) повтор до последних 4х петель, 2изн, 2лиц= 255петель.

След ряд (ИС) 2изн, 2лиц, (3изн, 1лиц, 3изн, 2лиц, 1изн скрещ, 2лиц) повтор до 4х петель перед маркером, 3изн, 1лиц, \* маркер, 1изн скрещ, (1лиц, 1изн скрещ) повтор до маркера, маркер \*\*, 1лиц, 3изн, 2лиц, 1изн скрещ, 2лиц, (3изн, 1лиц, 3изн, 2лиц, 1изн скрещ, 2лиц) повтор до 4х петель перед маркером, 3изн, 1лиц, повтор от \* до \*\*, 1лиц, 3изн, (2лиц, 1изн скрещ, 2лиц, 3изн, 1лиц, 3изн) повтор до последних 4х петель, 2лиц, 2изн.

Только для размера 4.

Ряд разделения (ЛС) 2лиц, 2изн, сск, накид, 1лиц, 1изн, 1лиц, накид, 2п вместе лиц, (2изн, 1лиц скрещ, 2изн, сск, накид, 1лиц, 1изн, 1лиц, накид, 2п вместе лиц) повтор до 1петли перед маркером, 1изн, \* маркер, (1лиц скрещ, 1изн) дважды, снять след 87петель на отрезок нити контрастного цвета (включая два маркера), методом обратной петли набрать 9петель для подмышки, (1изне, 1лиц скрещ) дважды, маркер \*\*, 1изн, сск, накид, 1лиц, 1изн, 1лиц, накид, 2п вместе лиц, (2изн, 1лиц скрещ, 2изн, сск, накид, 1лиц, 1изн, 1лиц, накид, 2п вместе лиц) повтор до 1петли перед маркером, 1изн, повтор от \* до \*\*, 1изн, сск, накид, 1лиц, 1изн, 1лиц, накид, 2п вместе лиц, (2изн, 1лиц скрещ, 2изн, сск, накид, 1лиц, 1изн, 1лиц, накид, 2п вместе лиц) повтор до последних 4х петель, 2изн, 2лиц= 271петля.

След ряд (ИС) 2изн, 2лиц, 3изн, 1лиц, 3изн, (2лиц, 1изн скрещ, 2лиц, 3изн, 1лиц, 3изн) повтор до 1петли перед маркером, 1лиц, \* маркер, 1изн скрещ, (1лиц, 1изн скрещ) повтор до маркера, маркер \*\*, 1лиц, 3изн, 1лиц, 3изн, (2лиц, 1изн скрещ, 2лиц, 3изн,

1лиц, 3изн) повтор до 1петли перед маркером, 1лиц, повтор от \* до \*\*, 1лиц, 3изн, 1лиц, 3изн, (2лиц, 1изн скрещ, 2лиц, 3изн, 1лиц, 3изн) повтор до последних 4х петель, 2лиц, 2изн.

Только для размера 5.

Ряд разделения (ЛС) 2лиц, 2изн, сск, накид, 1лиц, 1изн, 1лиц, накид, 2п вместе лиц, (2изн, 1лиц скрещ, 2изн, сск, накид, 1лиц, 1изн, 1лиц, накид, 2п вместе лиц) повтор до 1петли перед маркером, 1изн, \* маркер, (1лиц скрещ, 1изн) дважды, 1лиц скрещ, снять след 89петель на отрезок нити контрастного цвета (включая два маркера), методом обратной петли набрать 11петель для подмышки, 1лиц скрещ, (1изн, 1лиц скрещ) дважды, маркер \*\*, 1изн, сск, накид, 1лиц, 1изн, 1лиц, накид, 2п вместе лиц, (2изн, 1лиц скрещ, 2изн, сск, накид, 1лиц, 1изн, 1лиц, накид, 2п вместе лиц) повтор до 1петли перед маркером, 1изн, повтор от \* до \*\*, 1изн, сск, накид, 1лиц, 1изн, 1лиц, накид, 2п вместе лиц, (2изн, 1лиц скрещ, 2изн, сск, накид, 1лиц, 1изн, 1лиц, накид, 2п вместе лиц) повтор до последних 4х петель, 2изн, 2лиц= 279петель.

След ряд (ИС) 2изн, 2лиц, 3изн, 1лиц, 3изн (2лиц, 1изн скрещ, 2лиц, 3изн, 1лиц, 3изн) повтор до 1петли перед маркером, 1лиц, \* маркер, 1изн скрещ, (1лиц, 1изн скрещ) повтор до маркера, маркер \*\*, 1лиц, 3изн, 1лиц, 3изн, (2лиц, 1изн скрещ, 2лиц, 3изн, 1лиц, 3изн) повтор до 1петли перед маркером, 1лиц, повтор от \* до \*\*, 1лиц, 3изн, 1лиц, 3изн, (2лиц, 1изн скрещ, 2лиц, 3изн, 1лиц, 3изн) повтор до последних 4х петель, 2лиц, 2изн.

Только для размера 6.

Ряд разделения (ЛС) 2лиц, 2изн, (сск, накид, 1лиц, 1изн, 1лиц, накид, 2п вместе лиц, 2изн, 1лиц скрещ, 2изн) повтор до маркера, \* маркер, (1лиц скрещ, 1изн) дважды, 1лиц скрещ, снять след 97петель на отрезок нити контрастного цвета (включая два маркера), методом обратной петли набрать 11петель для подмышки, (1лиц скрещ, 1изн) дважды, 1лиц скрещ, маркер \*\*, 2изн, 1лиц



Петли между прибавками регланов

Размеры 1 (2)  $\square-\square-\square-\square$

Размеры 3 (4)  $\square-\square-\square-\square-\square$

Размеры 5 (6)  $\square-\square-\square-\square-\square-\square$

перед маркером, 3изн, 1лиц, \* маркер, 1изн скрещ, (1лиц, 1изн скрещ) повтор до маркера, маркер \*\*, 1лиц, 3изн, 2лиц, 1изн скрещ, 2лиц, (3изн, 1лиц, 3изн, 2лиц, 1изн скрещ, 2лиц) повтор до 4х петель перед маркером, 3изн, 1лиц, повтор от \* до \*\*, 1лиц, 3изн, (2лиц, 1изн скрещ, 2лиц, 3изн, 1лиц, 3изн) повтор до последних 4х петель, 2лиц, 2изн.

3р (ЛС) 2лиц, 2изн, (1лиц, накид, 2п вместе лиц, 1изн, сск, накид, 1лиц 2изн, 1лиц скрещ, 2изн) повтор до 4х петель перед маркером, 1лиц, накид, 2п вместе лиц, 1изн, \* маркер, 1лиц скрещ, (1изн, 1лиц скрещ) повтор до маркера, маркер \*\*, 1изн, сск, накид, 1лиц, 2изн, 1лиц скрещ, 2изн, (1лиц, накид, 2п вместе лиц, 1изн, сск, накид, 1лиц, 2изн, 1лиц скрещ, 2изн) повтор до 4х петель перед маркером, 1лиц, накид, 2п вместе лиц, 1изн, повтор от \* до \*\*, 1изн, сск, накид, 1лиц, (2изн, 1лиц скрещ, 2изн, 1лиц, накид, 2п вместе лиц, 1изн, сск, накид, 1лиц) повтор до последних 4х петель, 2изн, 2лиц

4р (ИС) повторить 2й ряд

5р (ЛС) 2лиц, 2изн, (сск, 1лиц, накид 1изн, накид, 1лиц, 2п вместе лиц, 2изн, 1лиц скрещ, 2изн) повтор до 4х петель перед маркером, сск, 1лиц, накид, 1изн, \* маркер, 1лиц скрещ, (1изн, 1лиц скрещ) повтор до маркера, маркер \*\*, 1изн, накид, 1лиц, 2п вместе лиц, 2изн, 1лиц скрещ, 2изн, (сск, 1лиц, накид, 1изн, накид, 1лиц, 2п вместе лиц, 2изн, 1лиц скрещ, 2изн) повтор до 4х петель перед маркером, сск, 1лиц, накид, 1изн, повтор от \* до \*\*, 1изн, накид, 1лиц, 2п вместе лиц, (2изн, 1лиц скрещ, 2изн, сск, 1лиц, накид, 1изн, накид, 1лиц, 2п вместе лиц) повтор до последних 4х петель, 2изн, 2лиц

6р (ИС) повторить 2й ряд

7р (ЛС) 2лиц, 2изн, (сск, накид, 1лиц, 1изн, 1лиц, накид, 2п вместе лиц 2изн, 1лиц скрещ, 2изн) повтор до 4х петель перед маркером, сск, накид, 1лиц, 1изн, \* маркер, 1лиц скрещ, (1изн, 1лиц скрещ) повтор до маркера, маркер \*\*, 1изн, 1лиц, накид, 2п вместе лиц, 2изн, 1лиц скрещ, 2изн, (сск, накид, 1лиц, 1изн, 1лиц, накид, 2п вместе лиц, 2изн, 1лиц скрещ, 2изн) повтор до 4х петель перед маркером, сск, накид, 1лиц, 1изн, повтор от \* до \*\*, 1изн, 1лиц, накид, 2п вместе лиц, (2изн, 1лиц скрещ, 2изн, сск, накид, 1лиц, 1изн, 1лиц, накид, 2п вместе лиц) повтор до последних 4х петель, 2изн, 2лиц.

8р (ИС) повторить 2й ряд.

Повторять 1-8ряды еще 9 (10)раз или на 5см короче желаемой длины, учитывая, что вам потребуется больше пуговиц.

Только для размеров 4 (5).

1р (ЛС) 2лиц, 2изн, накид, 1лиц, 2п вместе лиц, 1изн, сск, 1лиц, накид, (2изн, 1лиц скрещ, 2изн, накид, 1лиц, 2п вместе лиц, 1изн, сск, 1лиц, накид) повтор до 1петли перед маркером, 1изн, \* маркер, 1лиц скрещ, (1изн, 1лиц скрещ) повтор до маркера, маркер \*\*, 1изн, накид, 1лиц, 2п вместе лиц, 1изн, сск, 1лиц, накид, (2изн, 1лиц скрещ, 2изн, накид, 1лиц, 2п вместе лиц, 1изн, сск, 1лиц, накид, повтор до 1петли перед маркером, 1изн, повтор от \* до \*\*, 1изн, накид, 1лиц, 2п вместе лиц, 1изн, сск, 1лиц, накид, (2изн, 1лиц скрещ, 2изн, накид, 1лиц, 2п вместе лиц, 1изн, сск, 1лиц, накид) повтор до последних 4х петель, 2изн, 2лиц

2р (ИС) 2изн, 2лиц, 3изн, 1лиц 3изн, ( 2лиц, 1изн скрещ, 2лиц, 3изн, 1лиц, 3изн) повтор до 1петли перед маркером, 1лиц, \* маркер, 1изн скрещ, (1лиц, 1изн скрещ) повтор до маркера, маркер \*\*, 1лиц, 3изн, 1лиц, 3изн, (2лиц, 1изн скрещ, 2лиц, 3изн, 1лиц, 3изн) повтор до 1петли перед маркером, 1лиц, повтор от \* до \*\*, 1лиц, 3изн, 1лиц, 3изн, (2лиц, 1изн скрещ, 2лиц, 3изн, 1лиц, 3изн) повтор до последних 4х петель, 2лиц, 2изн

3р (ЛС) 2лиц, 2изн, 1лиц, накид, 2п вместе лиц, 1изн, сск, накид, 1лиц, (2изн, 1лиц

скрещ, 2изн, накид, 1лиц, 1лиц, 2п вместе лиц, 1изн, сск, 1лиц, накид) повтор до 1петли перед маркером, 1изн, \* маркер, 1лиц скрещ, (1изн, 1лиц скрещ) повтор до маркера, маркер \*\*, 1изн, накид, 1лиц, 2п вместе лиц, 1изн, сск, 1лиц, накид, (2изн, 1лиц скрещ, 2изн, накид, 1лиц, 2п вместе лиц, 1изн, сск, 1лиц, накид) повтор до 1петли перед маркером, 1изн, повтор от \* до \*\*, 1изн, 1лиц, накид, 2п вместе лиц, 1изн, сск, 1лиц, (2изн, 1лиц скрещ, 2изн, 1лиц, накид, 2п вместе лиц, 1изн, сск, накид, 1лиц) повтор до последних 4х петель, 2изн, 2лиц.

4р (ИС) повторить 2й ряд

5р (ЛС) 2лиц, 2изн, сск, 1лиц, накид, 1изн, накид, 1лиц, 2п вместе лиц, (2изн, 1лиц скрещ, 2изн, сск, 1лиц, накид, 1изн, накид, 1лиц, 2п вместе лиц) повтор до 1петли перед маркером, 1изн, \* маркер, 1лиц скрещ, (1изн, 1лиц скрещ) повтор до маркера, маркер \*\*, 1изн, сск, 1лиц, накид, 1изн, накид, 1лиц, 2п вместе лиц, (2изн, 1лиц скрещ, 2изн, сск, 1лиц, накид, 1изн, накид, 1лиц, 2п вместе лиц) повтор до 1петли перед маркером, 1изн, повтор от \* до \*\*, 1изн, сск, 1лиц, накид, 1изн, накид, 1лиц, 2п вместе лиц, (2изн, 1лиц скрещ, 2изн, сск, 1лиц, накид, 1изн, накид, 1лиц, 2п вместе лиц) повтор до последних 4х петель, 2изн, 2лиц

6р (ИС) повторить 2й ряд

7р (ЛС) 2лиц, 2изн, сск, накид, 1лиц, 1изн, 1лиц, 2п вместе лиц, (2изн, 1лиц скрещ, 2изн, сск, накид, 1лиц, 1изн, 1лиц, накид, 2п вместе лиц) повтор до 1петли перед маркером, 1изн, \* маркер, 1лиц скрещ, (1изн, 1лиц скрещ) повтор до маркера, маркер \*\*, 1изн, сск, накид, 1лиц, 1изн, 1лиц, накид, 2п вместе лиц, (2изн, 1лиц скрещ, 2изн, сск, накид, 1лиц, 1изн, 1лиц, накид, 2п вместе лиц) повтор до 1петли перед маркером, 1изн, повтор от \* до \*\*, 1изн, сск, накид, 1лиц, 1изн, 1лиц, накид, 2п вместе лиц, (2изн, 1лиц скрещ, 2изн, сск, накид, 1лиц, 1изн, 1лиц, накид, 2п вместе лиц) повтор до последних 4х петель, 2изн, 1лиц

8р (ИС) повторить 2й ряд

Повторять 1-8ряды еще 11 (12)раз или на 5см короче желаемой длины (тогда вам будет нужно больше пуговиц).

### Резинка нижней кромки.

Перейти на меньшие спицы.

Ряд с убавками (ЛС):

только для размеров 1 (6)- 2лиц, 2п вместе, \* (1лиц, 1изн) 3раза, 1лиц, 2п вместе изн, 1лиц, 2п вместе изн \*\*, повтор от \* до \*\* до маркера, удалить маркер, 1лиц, (1изн, 1лиц) повтор до маркера, удалить маркер, 2п вместе изн, 1лиц, 2п вместе изн, повтор от \* до \*\* до маркера, удалить маркер, 1лиц, (1изн, 1лиц) повтор до маркера, удалить маркер, 2п вместе изн, 1лиц, 2п вместе изн, повтор от \* до \*\* до последних 11петель, (1лиц, 1изн) 3раза, 1лиц, 2п вместе изн, 2лиц

только для размеров 2 (3)- 2лиц, 2п вместе изн, \* (1лиц, 1изн) 3раза, 1лиц, 2п вместе изн, 1лиц, 2п вместе изн \*\*, повтор от \* до \*\* до 4х петель перед маркером, (1лиц, 1изн) дважды, удалить маркер, 1лиц, (1изн, 1лиц) повтор до маркера, удалить маркер, (1изн, 1лиц) дважды, 2п вместе изн, 1лиц, 2п вместе изн, повтор от \* до \*\* до 4х петель перед маркером, (1лиц, 1изн) дважды, удалить маркер, 1лиц, (1изн, 1лиц) повтор до маркера, удалить маркер, (1изн, 1лиц) дважды, 2п вместе изн, 1лиц, 2п вместе изн, повтор от \* до \*\* до последних 11петель, (1лиц, 1изн) 3раза, 1лиц, 2п вместе 2изн, 2лиц

только для размеров 4 (5)- 2лиц, 2п вместе изн, \* (1лиц, 1изн) 3раза, 1лиц, 2п вместе изн, 1лиц, 2п вместе изн \*\*, повтор от \* до \*\* до 8петель перед маркером, (1лиц, 1изн) 4раза, удалить маркер, 1лиц, (1изн, 1лиц) повтор до маркера, удалить маркер, 1изн, повтор от \* до \*\* до 8петель перед маркером, (1лиц, 1изн) 4раза, удалить маркер, 1лиц, (1изн, 1лиц) повтор до маркера, удалить маркер, 1изн, повтор от \* до \*\* до последних

11петель, (1лиц, 1изн) 3раза, 1лиц, 2п вместе изн, 2лиц.

### Все размеры.

След ряд (ИС) 2изн, (1лиц, 1изн) повтор до последних 3х петель, 1лиц, 2изн.

1р (ЛС) 2лиц, (1изн, 1лиц) повтор до последних 3х петель, 1изн, 2лиц.

2р (ИС) 2изн, (1лиц, 1изн) повтор до последних 3х петель, 1лиц, 2изн.

Повторять последние два ряда до высоты резинки приблизительно 5см.

Закрывать все петли по узору ( в показанном изделии использовалось полое закрытие петель, но вы можете использовать любой метод).

### Рукава.

Только для размера 1.

Большими спицами, начиная от центра подмышки, поднять и провязать лицевыми 4петли по длине наборного края, поднять и провязать лицевой 1петлю из угла между наборным краем и рукавом, затем провязать отложенные петли рукава: 1изн, 1лиц скрещ, маркер, 2изн, 1лиц скрещ, 2изн, (сск, накид, 1лиц, 1изн, 1лиц, накид, 2п вместе лиц, 2изн, 1лиц скрещ, 2изн) повтор до маркера, маркер, 1лиц скрещ, 1изн, поднять и провязать лицевой 1петлю из угла между рукавом и наборным краем, поднять и провязать лицевыми 3петли по длине наборного края, поместить маркер начала ряда= 78петель.

След ряд: 1лиц скрещ, (1изн, 1лиц скрещ) повтор до маркера, маркер, 2изн, 1лиц скрещ, 2изн, (3лиц, 1изн, 3лиц, 2изн, 1лиц скрещ, 2изн) повтор до маркера, маркер, (1лиц скрещ, 1изн) повтор до маркера начала ряда.

Продолжить по секции повтора рукава.

Только для размера 2.

Большими спицами, начиная от центра подмышки, поднять и провязать лицевыми 4петли по длине наборного края, поднять и провязать лицевой 1петлю из угла между наборным краем и рукавом, затем провязать отложенные петли рукава: 1изн,

1лиц скрещ, маркер, 1изн, 1лиц, накид, 2п вместе лиц, 2изн, 1лиц скрещ, 2изн, (сск, накид, 1лиц, 1изн, 1лиц, накид, 2п вместе лиц, 2изн, 1лиц скрещ, 2изн) повтор до 4х петель перед маркером, сск, накид, 1лиц, 1изн, маркер, 1лиц скрещ, 1изн, поднять и провязать лицевой петлю из угла между рукавом и наборным краем, поднять и провязать лицевыми 3петли по длине наборного края, поместить маркер начала ряда= 86петель.

След ряд: 1лиц скрещ, (1изн, 1лиц скрещ, повтор до маркера, маркер, 1изн, 3лиц, 2изн, 1лиц скрещ, 2изн, (3лиц, 1изн, 3лиц, 2изн, 1лиц скрещ, 2изн) повтор до 4х петель перед маркером, 3лиц, 1изн, маркер, (1лиц скрещ, 1изн) повтор до маркера начала ряда.

Продолжить по секции повтора рукава.

Только для размера 3.

Большими спицами, начиная от центра подмышки, поднять и провязать лицевыми 5петель по длине наборного края, поднять и провязать лицевой 1петлю из угла между наборным краем и рукавом, затем вязать отложенные петли рукава: 1лиц скрещ, 1изн, 1лиц скрещ, маркер, 1изн, 1лиц, накид, 2п вместе лиц, 2изн, 1лиц скрещ, 2изн, (сск, накид, 1лиц, 1изн, 1лиц, накид, 2п вместе лиц, 2изн, 1лиц скрещ, 2изн) повтор до 4х петель перед маркером, сск, накид, 1лиц, 1изн, маркер, 1лиц скрещ, 1изн, 1лиц скрещ, поднять и провязать лицевой петлю из угла между рукавом и наборным краем, поднять и провязать лицевыми 4петли по длине наборного края, поместить маркер начала ряда= 90петель.

След ряд: 1лиц скрещ, (1изн, 1лиц скрещ) повтор до маркера, маркер, 1изн, 3лиц, 2изн, 1лиц скрещ, 2изн, (3лиц, 1изн, 3лиц, 2изн, 1лиц скрещ, 2изн) повтор до 4х петель перед маркером, 3лиц, 1изн, маркер, (1лиц скрещ, 1изн) повтор до маркера начала ряда.

Продолжить по секции повтора рукава.

Только для размера 4.

Большими спицами, начиная от центра подмышки, поднять и провязать лицевыми 5петель по длине наборного края, поднять и провязать лицевыми 1петлю из угла между наборным краем и рукавом, затем вязать отложенные петли рукава: 1лиц скрещ, 1изн, 1лиц скрещ, маркер, 1изн, сск, накид, 1лиц, 1изн, 1лиц, накид, 2п вместе лиц, (2изн, 1лиц скрещ, 2изн, сск, накид, 1лиц, 1изн, 1лиц, накид, 2п вместе лиц) повтор до 1петли перед маркером, 1изн, маркер, 1лиц скрещ, 1изн, 1лиц скрещ, поднять и провязать лицевой 1петлю из угла между рукавом и наборным краем, поднять и провязать лицевыми 4петли по длине наборного края, поместить маркер начала ряда= 98петель.

Продолжить по секции повтора рукава.

Только для размера 5.

Большими спицами, начиная от центра подмышки, поднять и провязать лицевыми 6петель по длине наборного края, поднять и провязать лицевой 1петлю из угла между наборным краем и рукавом, затем провязать отложенные петли рукава: (1изн, 1лиц скрещ) дважды, маркер, 1изн, сск, накид, 1лиц, 1изн, 1лиц, накид, 2п вместе лиц, (2изн, 1лиц скрещ, 2изн, сск, накид, 1лиц, 1изн, 1лиц, накид, 2п вместе лиц) повтор до 1петли перед маркером, 1изн, маркер, (1лиц скрещ, 1изн) дважды, поднять и провязать лицевой петлю между рукавом и наборным краем, поднять и провязать лицевыми 5петель по длине наборного края, поместить маркер начала ряда= 102петли.

След ряд: 1лиц скрещ, (1изн, 1лиц скрещ) повтор до маркера, маркер, 1изн, 3лиц, 1изн, 3лиц, (2изн, 1лиц скрещ, 2изн, 3лиц, 1изн, 3лиц) повтор до 1петли перед маркером, 1изн, маркер, (1лиц скрещ, 1изн) повтор до маркера начала ряда.

Продолжить по секции повтора рукава.

Только для размера 6.

Большими спицами, начиная от центра подмышки, поднять и провязать лицевыми 6петель по длине наборного края, поднять

и провязать лицевой 1петлю из угла между наборным краем и рукавом, затем вязать отложенные петли рукава: (1изн, 1лиц скрещ) дважды, маркер, 2изн, 1лиц скрещ, 2изн, (сск, накид, 1лиц, 1изн, 1лиц, накид, 2п вместе лиц, 2изн, 1лиц скрещ, 2изн) повтор до маркера, маркер, (1лиц скрещ, 1изн) дважды, поднять и провязать лицевой 1петлю из угла между рукавом и наборным краем, поднять и провязать лицевыми 5петель по длине наборного края, поместить маркер начала ряда= 110петель.

След ряд: 1лиц скрещ, (1изн, 1лиц скрещ) повтор до маркера, маркер, 2изн, 1лиц скрещ, 2изн, (3лиц, 1изн, 3лиц, 2изн, 1лиц скрещ, 2изн) повтор до маркера, маркер, (1лиц скрещ, 1изн) повтор до маркера начала ряда.

Продолжить по секции повтора рукава.

**Секция повтора рукава.**

Только для размеров 1 (6).

1р: 1лиц скрещ, (1изн, 1лиц скрещ) повтор до маркера, маркер, 2изн, 1лиц скрещ, 2изн, (накид, 1лиц, 2п вместе лиц, 1изн, сск, 1лиц, накид, 2изн, 1лиц скрещ, 2изн) повтор до маркера, маркер, (1лиц скрещ, 1изн) повтор до маркера начала ряда

2р и все четные ряды: 1лиц скрещ, (1изн, 1лиц скрещ) повтор до маркера, маркер, 2изн, 1лиц скрещ, 2изн, (3лиц, 1изн, 3лиц, 2изн, 1лиц скрещ, 2изн) повтор до маркера, маркер, (1лиц скрещ, 1изн) повтор до маркера начала ряда

3р: 1лиц скрещ, (1изн, 1лиц скрещ) повтор до маркера, маркер, 2изн, 1лиц скрещ, 2изн, (1лиц, накид, 2п вместе лиц, 1изн, сск, накид, 1лиц, 2изн, 1лиц скрещ, 2изн) повтор до маркера, маркер, (1лиц скрещ, 1изн) повтор до маркера начала ряда

5р: 1лиц скрещ, (1изн, 1лиц скрещ) повтор до маркера, маркер 2изн, 1лиц скрещ, 2изн, (сск, 1лиц, накид, 1изн, накид, 1лиц, 2п вместе лиц, 2изн, 1лиц скрещ, 2изн) повтор до маркера, маркер, (1лиц скрещ, 1изн) повтор до маркера начала ряда

7р: 1лиц скрещ, (1изн, 1лиц скрещ) повтор до маркера, маркер, 2изн, 1лиц скрещ,



2изн, (сск, накид, 1лиц, 1изн, 1лиц, накид, 2п вместе лиц, 2изн, 1лиц скрещ, 2изн) повтор до маркера, маркер, (1лиц скрещ, 1изн) повтор до маркера начала ряда  
Повторять 1-8ряды еще 13 (16)раз или на 5см короче желаемой длины.

Только для размеров 2 (3).

1р: 1лиц скрещ, (1изн, 1лиц скрещ) повтор до маркера, маркер, 1изн, сск, 1лиц, накид, 2изн, 1лиц скрещ, 2изн, (накид, 1лиц, 2п вместе лиц, 1изн, сск, 1лиц, накид, 2изн, 1лиц скрещ, 2изн) повтор до 4х петель перед маркером, накид, 1лиц, 2п вместе лиц, 1изн, маркер, (1лиц скрещ, 1изн) повтор до маркера начала ряда

2р и все четные ряды: 1лиц скрещ, (1изн, 1лиц скрещ) повтор до маркера, маркер, 1изн, 3лиц, 2изн, 1лиц скрещ, 2изн, (3лиц, 1изн, 3лиц, 2изн, 1лиц скрещ, 2изн) повтор до 4х петель перед маркером, 3лиц, 1изн, маркер, (1лиц скрещ, 1изн) повтор до маркера начала ряда

3р: 1лиц скрещ, (1изн, 1лиц скрещ) повтор до маркера, маркер, 1изн, сск, накид, 1лиц, 2изн, 1лиц скрещ, 2изн, (1лиц, накид, 2п вместе лиц, 1изн, сск, накид, 1лиц, 2изн, 1лиц скрещ, 2изн) повтор до 4х петель перед маркером, 1лиц, накид, 2п вместе лиц, 1изн, маркер, (1лиц скрещ, 1изн) повтор до маркера начала ряда

5р: 1лиц скрещ, (1изн, 1лиц скрещ) повтор до маркера, маркер 1изн, накид, 1лиц, 2п вместе лиц, 2изн, 2лиц скрещ, 2изн, (сск, 1лиц, накид, 1изн, накид, 1лиц, 2п вместе лиц, 2изн, 1лиц скрещ, 2изн) повтор до 4х петель перед маркером, сск, 1лиц, накид, 1изн, маркер, (1лиц скрещ, 1изн) повтор до маркера начала ряда

7р: 1лиц скрещ, (1изн, 1лиц скрещ) повтор до маркера, маркер, 1изн, 1лиц, накид, 2п вместе лиц, 2изн, 1лиц скрещ, 2изн, (сск, накид, 1лиц, 1изн, 1лиц, накид, 2п вместе лиц, 2изн, 1лиц скрещ, 2изн) повтор до 4х петель перед маркером, сск, накид, 1лиц, 1изн, маркер, (1лиц скрещ, 1изн) повтор до маркера начала ряда

Повторять 1-8ряды еще 14 (15)раз или на 5см короче желаемой длины.

Только для размеров 4 (5).

1р: 1лиц скрещ, (1изн, 1лиц скрещ) повтор до маркера, маркер, 1изн, накид, 1лиц, 2п вместе лиц, 1изн, сск, 1лиц, накид, (2изн, 1лиц скрещ, 2изн, накид, 1лиц, 2п вместе лиц, 1изн, сск, 1лиц, накид) повтор до 1петли перед маркером, 1изн, маркер, (1лиц скрещ, 1изн) повтор до маркера начала ряда

2р и все четные ряды: 1лиц скрещ, (1изн, 1лиц скрещ) повтор до маркера, маркер, 1изн, 3лиц, 1изн, 3лиц, (2изн, 1лиц скрещ, 2изн, 3лиц, 1изн, 3лиц) повтор до 1петли перед маркером, 1изн, маркер, (1лиц скрещ, 1изн) повтор до маркера начала ряда

3р: 1лиц скрещ, (1изн, 1лиц скрещ) повтор до маркера, маркер, 1изн, 1лиц, накид, 2п вместе лиц, 1изн, сск, накид, 1лиц, (2изн, 1лиц скрещ, 2изн, 1лиц, накид, 2п вместе лиц, 1изн, сск, накид, 1лиц) повтор до 1петли перед маркером, 1изн, маркер, (1лиц скрещ, 1изн) повтор до маркера начала ряда

5р: 1лиц скрещ, (1изн, 1лиц скрещ) повтор до маркера, маркер, 1изн, сск, 1лиц, накид, 1изн, накид, 1лиц, 2п вместе лиц, (2изн, 1лиц скрещ, 2изн, сск, 1лиц, накид, 1изн, накид, 1лиц, 2п вместе лиц) повтор до 1петли перед маркером, 1изн, маркер, (1лиц скрещ, 1изн) повтор до маркера начала ряда

7р: 1лиц скрещ, (1изн 1лиц скрещ) повтор до маркера, маркер, 1изн, сск, накид, 1лиц, 1изн, 1лиц, накид, 2п вместе лиц, (2изн, 1лиц скрещ, 2изн, сск, накид, 1лиц, 1изн, 1лиц, накид, 2п вместе лиц) повтор до 1петли перед маркером, 1изн, маркер, (1лиц скрещ, 1изн) повтор до маркера начала ряда

Повторять 1-8ряды еще 15 (16)раза или вязать на 5см короче желаемой длины.

**Резинка манжеты.**

Перейти на меньшие спицы.

Ряд с убавками 1: (2п вместе лиц) повтор до конца= 39 (43, 45, 49, 51, 55)петель.

Ряд с убавками 2: (2п вместе лиц, 1изн, 1лиц, 1изн, 1лиц, 1изн) 1 (1, 1, 3, 3, 5)раз, (1лиц, 1изн) повтор до конца= 38 (42, 44, 46, 48, 50)петель.

След ряд: (1лиц, 1изн) повтор до конца.

Повторять последний ряд до высоты резинки 5см.

Закрывать все петли по узору ( в показанном изделии использовалось полое закрытие петель, но вы можете закрыть петли любым способом).

### **Планка правого переда (планка с петлями для пуговиц).**

Меньшими спицами с лицевой стороны поднять и провязать лицевыми 3петли на каждые 4ряда равномерно по краю правого переда, убедившись, что вы подняли нечетное число петель.

След ряд (ИС) 2изн, (1лиц, 1изн) повтор до последней петли, 1изн.

Поместить маркер приблизительно за 1см от верхнего края и другой маркер за 1см от нижнего края, поместить 6 (6, 7, 7, 8, 9) дополнительных маркеров равномерно между первыми двумя.

1р (ЛС, ряд с отверстиями для пуговиц) (вязать как установлено резинкой до маркера, удалить маркер, 2п вместе лиц, накид) повтор до последнего маркера, вязать как установлено резинкой до конца.

2р (ИС) 2изн, (1лиц, 1изн) повтор до последней петли, 1изн

3р (ЛС) 2лиц, (1изн, 1лиц) повтор до последней петли, 1лиц

4р (ИС) 2изн, (1лиц, 1изн) повтор до последней петли, 1изн.

Закрывать все петли по узору (в показанном изделии использовано полое закрытие петель, но вы можете закрыть петли предпочитаемым вами способом).

### **Планка левого переда (планка для пуговиц).**

Меньшими спицами с лицевой стороны поднять и провязать лицевыми 3петли на каждые 4ряда равномерно по краю левого переда, убедившись, что вы подняли нечетное число петель.

След ряд (ИС) 2изн, (1лиц, 1изн) повтор до последней петли, 1изн

1р (ЛС) 2лиц, (1изн, 1лиц) повтор до последней петли, 1лиц

2р (ИС) 2изн, (1лиц, 1изн) повтор до последней петли, 1изн.










Повторить 1-2ряды еще один раз.

Закрывать все петли по узору (в показанном изделии использовалось полое закрытие петель, но вы можете использовать любой способ).

### **Завершение.**

Заправить свободные концы, заблокировать изделие по размерам схемы, пришить пуговицы напротив петель для пуговиц.

### Обозначения:

- |   |   |
|---|---|
|    | • лицевая с ЛС, изнаночная с ИС                 |
|   | • изнаночная с ЛС, лицевая с ИС                 |
|  | • 1лиц скрещ с ЛС, 1изн скрещ с ИС              |
|  | • накид   |
|  | • 2п вместе лицевой                             |
|  | • сск   |
|  | • м1р до линии реглана, м1л после линии реглана |
|  | • ДП  |
|  | • повтор узора                                  |