

**PATRÓN GRATIS**



# Pajarito tilda



Por: Valeska San Martín

**Nivel:** Fácil ♥

Proyecto creado el: 20 de abril del 2024

Este patrón se encuentra protegido por la ley intelectual 17336, Dpto. de Derechos intelectuales, Chile, se prohíbe la reproducción total o parcial, como así también su publicación, venta y clases por cualquier plataforma virtual. Retacitos de Encanto SpA.

# “Pajarito Tilda”



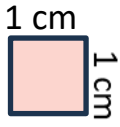
## Materiales

Estos son los materiales que yo utilicé, siempre los puedes modificar y cambiar, según tus gustos y necesidades.

1. Tela de algodón estampada color rosado para la parte de arriba del cuerpo.
2. Tela popelina lisa color rosado para la parte de abajo del cuerpo.
3. Tela de algodón estampada en color rosado en compose con las telas del cuerpo para las alas.
4. Tela de algodón estampada o lisa color amarillo para el pico.
5. 3 cucharadas de arroz, cuarzo o gravilla para dar peso al cuerpo.
6. Napa de grosor medio, aprox. 1 cm para las alas.

**Proyecto terminado mide: 8,5 cm de alto.**

Imprimir en  
formato carta  
sin margen

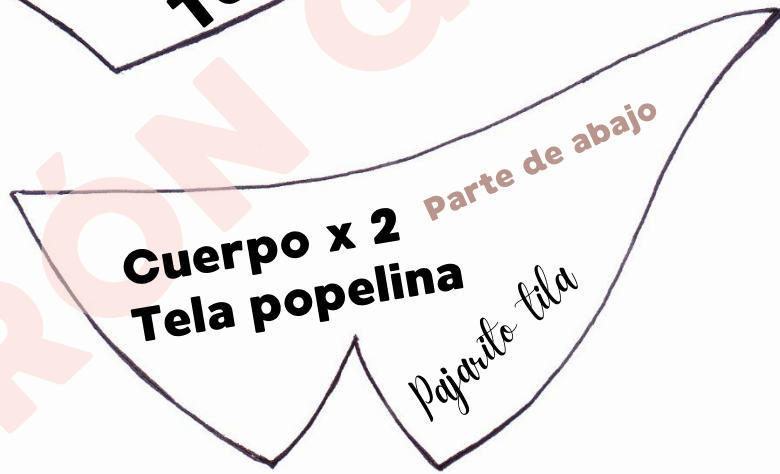
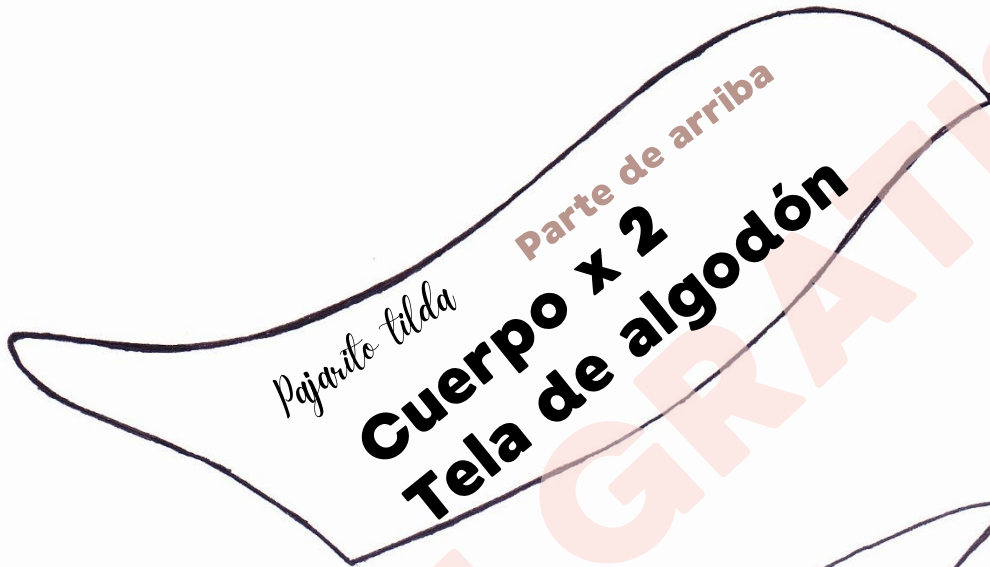


**PATRÓN A TAMAÑO REAL**

Hoja  
1



# Pajarito tilda



**Pico x 2**  
**Tela algodón**



En cada descarga de uno de estos patrones, no solo recibes un archivo, sino también una llave que abre la puerta hacia un mundo de posibilidades. Aquí, entre hilos y agujas, la creatividad no conoce límites y los sueños cobran vida con cada puntada.

En Retacitos de Encanto, sabemos que el camino de la costura puede ser solitario a veces, pero también sabemos que no estás sola. Te damos la bienvenida a nuestra comunidad, un lugar donde encontrarás inspiración, apoyo y amistad en cada rincón virtual.

Hoy, mientras te sumerges en el arte de la costura y dejas volar tu imaginación entre telas y colores, recuerda que cada puntada es un agradecimiento. Es un tributo a la belleza que puedes crear y a la pasión que compartimos por esta maravillosa artesanía.


Te invitamos a explorar, a crear y a compartir tus creaciones con el mundo. Porque en Retacitos de Encanto, cada molde gratuito es más que un simple archivo: es un abrazo de gratitud y una oportunidad para expresar tu creatividad única y especial.

Con cariño y gratitud infinita,


Valeska San Martín Moll

 Sígueme en Instagram para no perderte ni una pizca de color y creatividad:

<https://www.instagram.com/retacitosdeencanto/>

 Descubre más aventuras de trapo en mi rincón de Facebook:

<https://www.facebook.com/retacitosdeencato>

 ¿Buscas inspiración adicional? ¡Visítame en mi canal de YouTube! Encuentra tutoriales y tips:

<https://www.youtube.com/channel/UCP-GuPwrLKle6SOZr6rb8Gg>