

Группа ВК: <https://vk.com/lenkomknit>

Телеграм-канал: <https://t.me/LenkomKnit>

Сайт: <https://lenkomknit.ru>

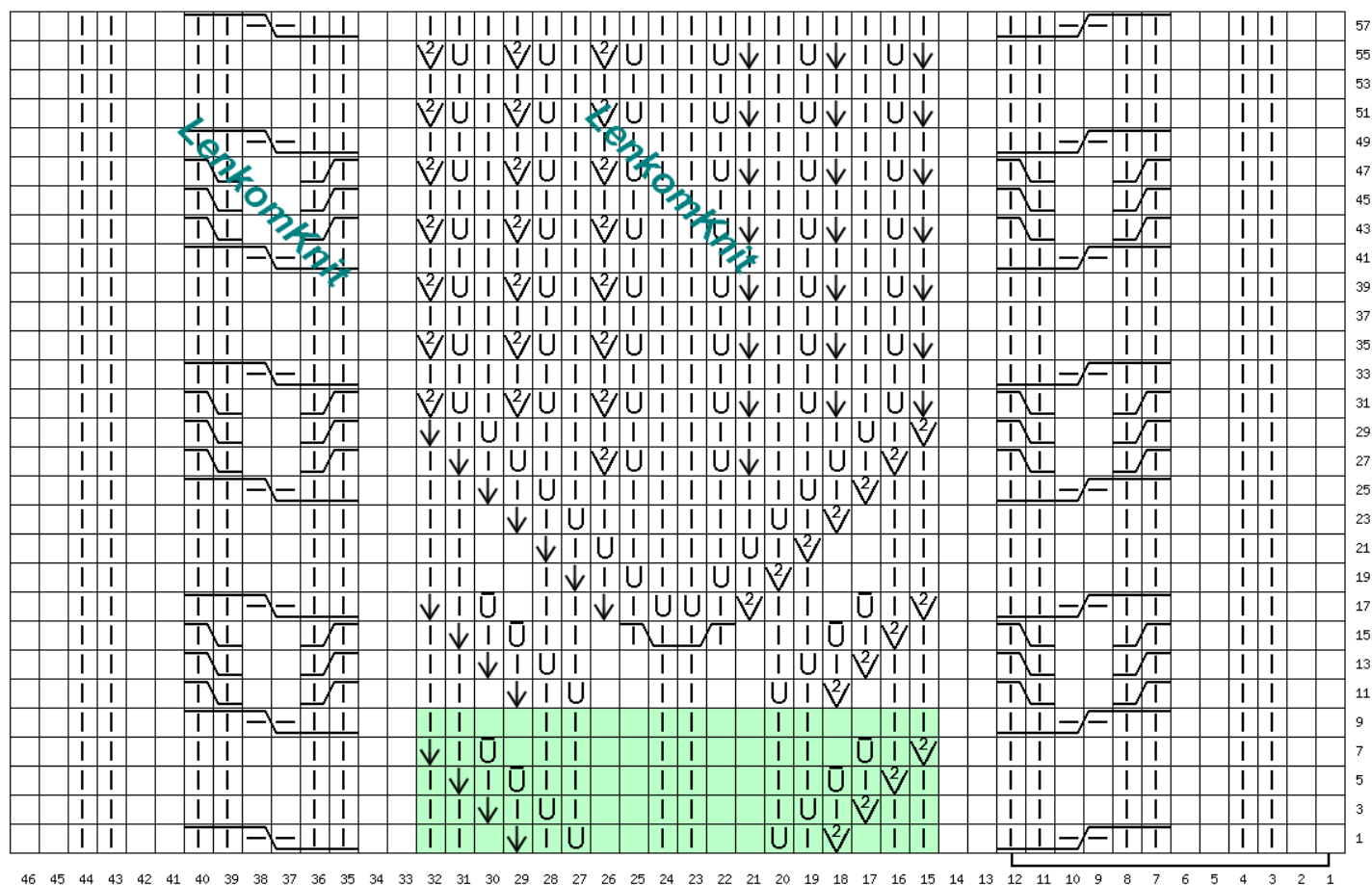
Джемпер от Trina Turk












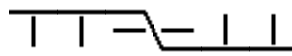


Состав пряжи - 60% хлопок и 40% акрил.

На схеме – центральная часть переда и спинки, раппорт вертикального узора выделен зеленым цветом. Справа и слева повторяются жгуты и полосы из двух лицевых петель.



Условные обозначения:

-  пустой квадратик – изнаночная петля
-  лицевая петля
-  накид, в изнаночном ряду вяжется изнаночной
-  накид, в изнаночном ряду вяжется лицевой
-  две петли вместе лицевой с наклоном вправо
-  две петли вместе лицевой с наклоном влево
-  две петли поменять местами и провязать лицевыми: петлю перед работой с наклоном вправо, петлю за работой – налево
-  две петли поменять местами и провязать лицевыми: петлю перед работой с наклоном влево, петлю за работой – направо
-  перестраиваем и провязываем 6 петель: 4 петли за работой, 2 лицевых перед работой. Меняем местами 4 петли: 2 изнаночные за работой, 2 лицевые перед работой.
-  перестраиваем и провязываем 6 петель: две лицевые петли перед работой оставляем на вспомогательной спице. Меняем местами и провязываем четыре петли: две лицевые перед работой, две изнаночные за работой. Теперь вяжем две лицевые со вспомогательной спицы.