

Группа ВК: <https://vk.com/lenkomknit>

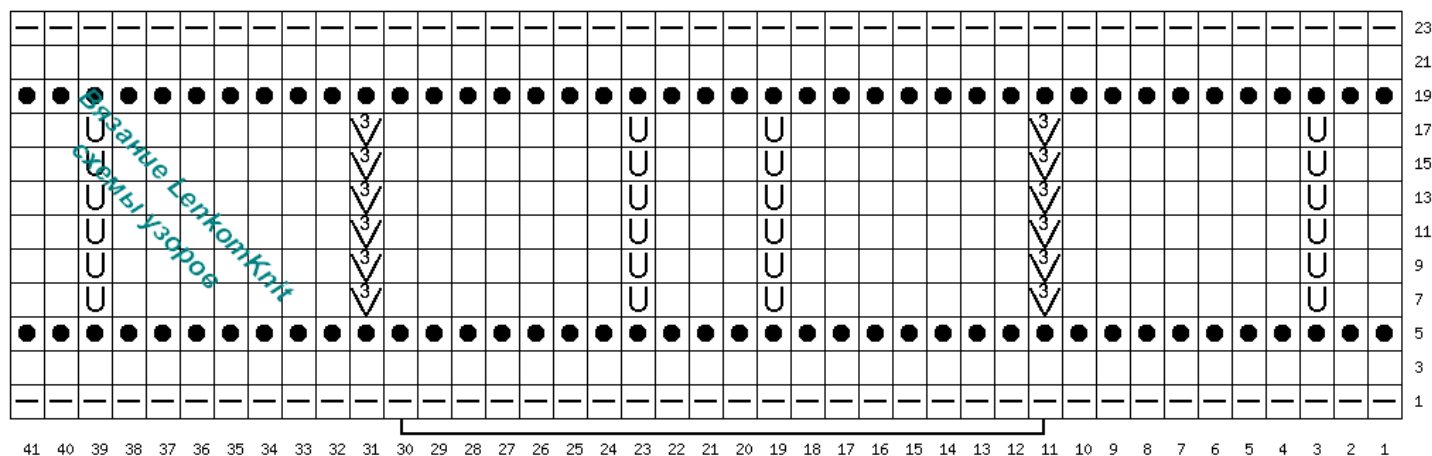
Телеграм-канал: <https://t.me/LenkomKnit>

Сайт: <https://lenkomknit.ru>

Свитер от Autumn Cashmere



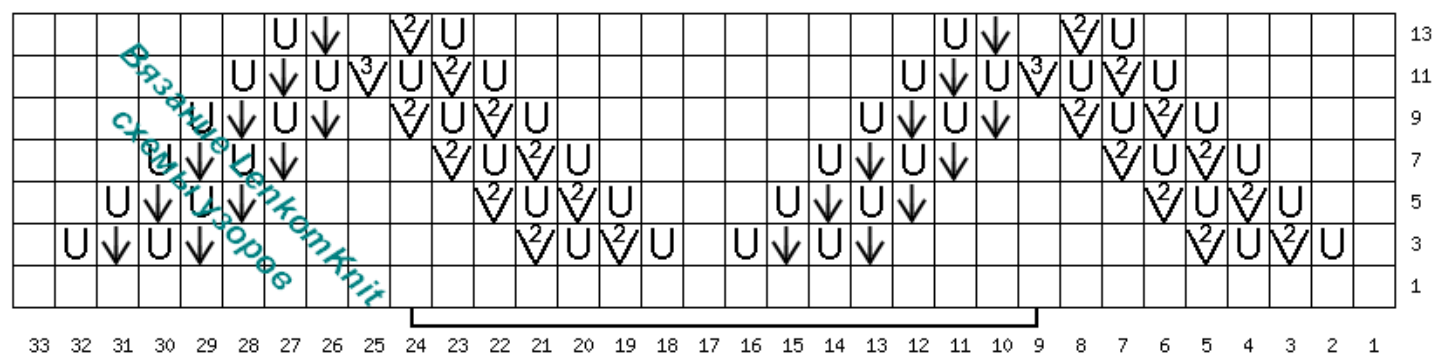
Первая схема – первый узор снизу. Раппорт – 20 петель (плюс петля для симметрии) и 24 ряда.



Условные обозначения:

- пустой квадратик – лицевая петля
- изнаночная петля
- зацеп - эти петли вяжутся 6-8 рядов, в последнем изнаночном ряду каждая петля провязывается, зацепляя эту же петлю из первого ряда зацепа
- U накид
- V₃ три петли вместе лицевой, средняя сверху

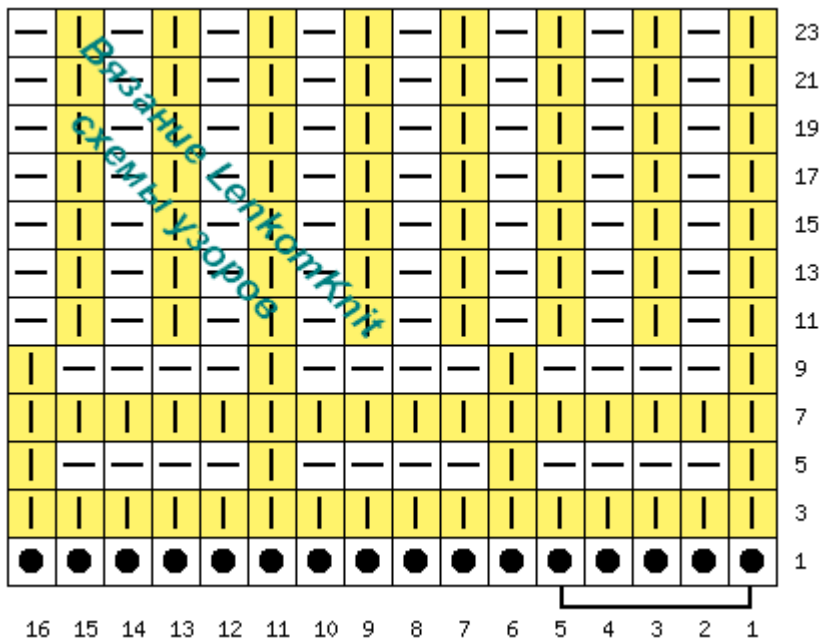
Вторая схема – второй узор. Раппорт – 16 петель (плюс петля для симметрии) и 14 рядов.



Условные обозначения:

- пустой квадратик – лицевая петля
- U накид
- V₂ две петли вместе лицевой с наклоном вправо
- V₂ две петли вместе лицевой с наклоном влево
- V₃ три петли вместе лицевой, средняя сверху

Третья схема – для вязания ворота. Он связан сверху вниз и затем прикеттлеван. Репорт узора – 5 петель, резинка вяжется на нужную длину. Начинается ворот с защипа.



Условные обозначения:

- | лицевая петля
- изнаночная петля
- зашип - эти петли вяжутся 6-8 рядов, в последнем изнаночном ряду каждая петля провязывается, зацепляя эту же петлю из первого ряда зашипа









