

# *Ratón Pérez*

## *El Ratoncito de los dientes*



*Xenia Ruiz*



Tutorial en mi  
canal de

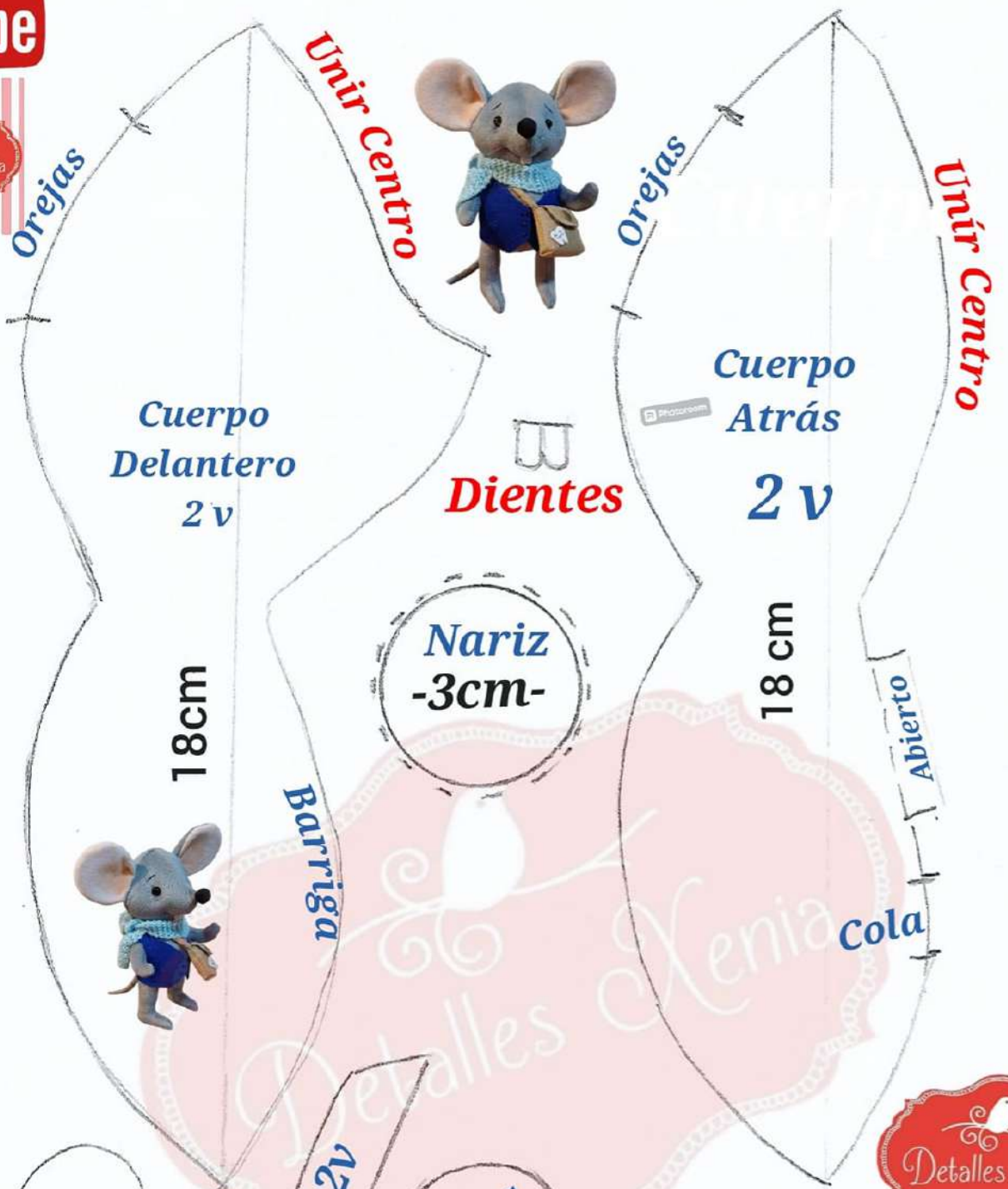


# El Ratón Pérez

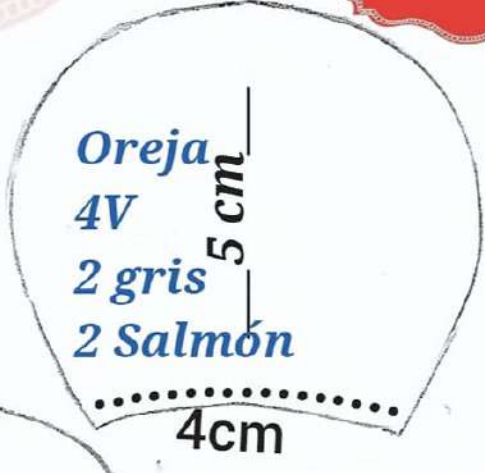
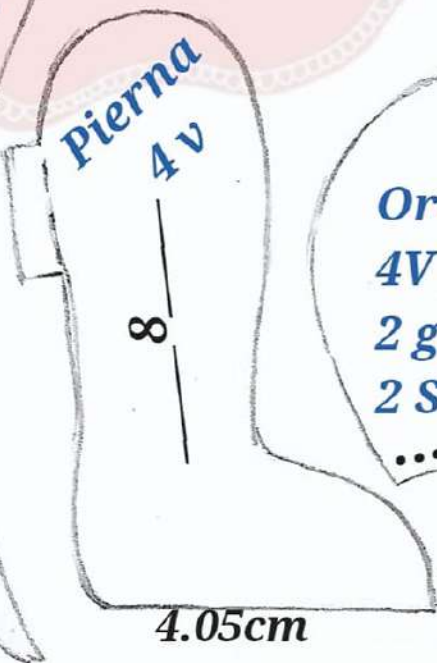
Tutorial en mi canal de



Moldes gratis  
Prohibido su venta



7

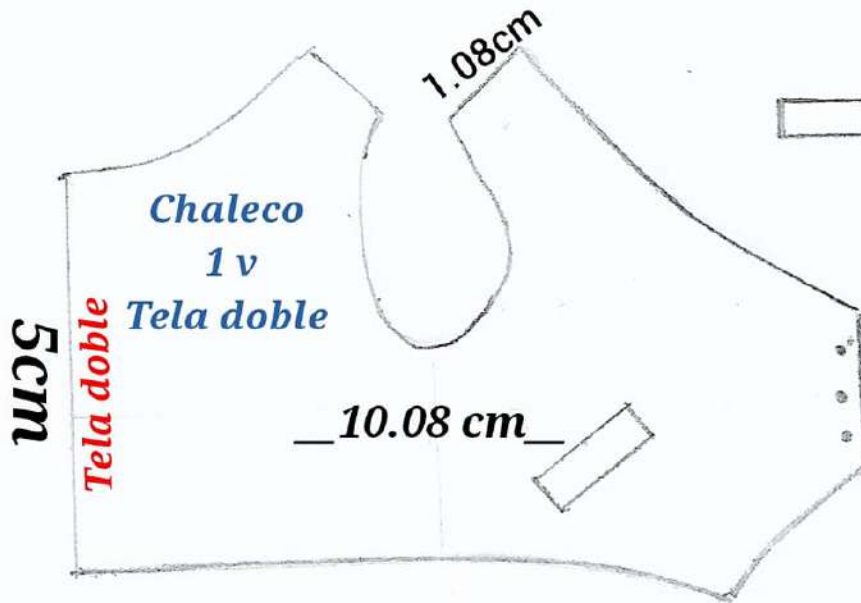


Dejar Margen Costura



# El Ratón Pérez

Moldes gratis  
Prohibido su venta



12.05 cm



Aplique  
Diente



**Nota :**

- ★ Asa o tirante 20 x 1 cm
- ★ Bufanda 30 x 2 cm  
( tejida o de Polar)
- ★ Dejar Margen costura
- ★ Imprimir en Hoja A4

Tutorial en mi  
canal de

**You Tube**





## **Materiales**

- ☆ *Corte de tela de 50 x 25 cm de Terciopelo o suavetina y un retazo de color Salmón.*
- ☆ *Retazo de fieltro (Chaleco)*
- ☆ *Retazo de tela de tapiz o fieltro fieltro , un retazo de tela estampada y un broche (bolsa)*
- ☆ *Retazo espuma o entretela o guata (reforzar orejas)*
- ☆ *Retazo de Polar o lana para bufanda .*
- ☆ *Algodon napa , hilos , pegamento etc.*